

令和5年8月

つなぐ  
TSUNAGU みと

水戸市障害福祉サービス事業所ガイド



編集・発行 水戸市東部基幹相談支援センター  
水戸市西部基幹相談支援センター

水戸市マスコットキャラクター

MITOCHAN

令和5年度版

## はじめに

- ☆ この冊子は、水戸市内の障害福祉サービス事業所に関する情報(フォーマルサービス)をまとめたものです。発行するにあたり、水戸市内の障害福祉サービス事業所の皆様および水戸市障害福祉課にご協力を頂きました。誠にありがとうございます。
- ☆ 記載している情報は、令和5年6月現在のものです。アンケートにてご回答を頂き、掲載について同意を頂いた事業所の情報となります。
- ☆ 内容については諸事情により変更されている場合があります。くわしくは直接各事業所へお問い合わせください。サービスの利用・施設見学等についても同様に直接お問い合わせください。
- ☆ 誌面の見方・説明等については、次ページの『アイコンの説明』をご覧ください。
- ☆ 誌面に掲載されていない情報をお持ちの方は、お手数ですが水戸市東部基幹相談支援センター(029-303-8981)へご連絡ください。改訂の際の参考にさせていただきます。
- ☆ 掲載順はサービス種別ごとに郵便番号順となっております。  
(新規事業所等については一部順不同となっております、ご了承ください。)
- ☆ こちらの情報は、パソコンやスマートフォンでもご覧頂けます。

## 🔍 インターネットでの閲覧方法 🔍

水戸市社会福祉協議会ホームページ > 対象から探す > 障害者 > 水戸市基幹相談支援センター > 水戸市障害福祉サービス事業所ガイドブック「TSUNAGU みと」ページにてデータ版(PDF)を見ることができます。



水戸市マスコットキャラクター

MITOCHAN

<https://www.mito-shakyo.or.jp/soudan/welfare/center>

# 目次

はじめに

## 目次

アイコンの説明	1
① 訪問系（居宅介護, 重度訪問介護, 行動援護, 同行援護など）	2～17
② 療養介護～日中活動・病院・宿泊系～	18～19
③ 生活介護～日中活動系～	20～39
④ 短期入所～施設・住居・宿泊系～	40～50
⑤ 施設入所支援～施設・住居・宿泊系～	51～55
⑥ 自立訓練（機能訓練, 生活訓練, 宿泊型自立訓練）	56～59
⑦ 就労移行支援～日中活動系～	60～79
⑧ 就労継続支援 A 型～日中活動系～	80～87
⑨ 就労継続支援 B 型～日中活動系～	88～116
⑩ 就労定着支援～日中活動系～	117～119
⑪ 共同生活援助～施設・住居・宿泊系～	120～157
⑫ 計画相談（特定相談支援・障害児相談支援）	158～166
その他の情報	167
本誌に掲載しているサービス事業所一覧	168～174

## アイコンの説明

\*この冊子では、事業所ごとに当てはまるサービス内容や設備等をアイコン(簡単な絵や文字で記号化したもの)を使い表しています。見かたについては、以下をご参照ください。

### ●アイコンの表示・見かた

例 1)

..... 送迎あり(該当), ..... 送迎なし(非該当)

例 2)

..... 知的障害者が該当

### ●アイコンの説明 (一部)

主たる対象の 障害の種別		身体障害		知的障害
		精神障害		障害児(～18歳未満)
		障害のある介護保険被保険者(1号, 2号)		重症心身障害児(者)

サービスの種類	アイコン	説明	
訪問系		自社車両での移送介助が可能 運賃の支払いが必要	
		車椅子のまま乗車できる車両を利用して移送介助が可能	
医療的ケア		※不特定利用者が対象 看護師が在籍	
		※不特定利用者が対象 1号または2号研修を修了した介護福祉士が在籍	
		※特定利用者のみ対象 3号研修および看護師同行による 事前研修を修了した介護福祉士が在籍	
入浴設備		移乗用リフトのついた浴槽	
		身体の状態に応じて利用が可能 特殊な浴槽	
		寝台で仰臥したまま入浴が可能な浴槽	
トイレ設備		オストメイト対応トイレ	
共同生活 援助	サービス形態		<介護サービス包括型> 事業者自らが介護サービスの提供を行う
			<日中サービス支援型> 常時介護を要する利用者に対して常時の支援体制を確保している
			<外部サービス利用型> 介護サービスの提供を必要に応じて外部の居宅介護事業所等に委託している
			<サテライト型住居> 本体住居と別の場所に設置(片道20分以内)
	夜間の体制		緊急時は事業所指定の緊急連絡先へ電話し対応を行う。(宿直者, 夜勤者不在)
			夜間において職員が宿直し, 原則として緊急時のみ対応
			夜間において職員が常時対応

### ●生活介護, 就労系, 共同生活援助ページ内表記について (一部)

	体験実習の利用詳細については、各事業所にお問い合わせください。
食事費用	1食あたりの総額を表示, ( )内の金額は食事提供体制加算対象者の場合

# ① 訪問系

(居宅介護, 重度訪問介護, 行動援護, 同行援護)



水戸市マスコットキャラクター

MITOCHAN

掲載されている市内の事業所数 29 / 34

令和5年6月1日時点

アイコン 説明	<b>居宅介護</b>	家事援助・身体介護・通院介助 (身体介護あり・なし)	<b>重度訪問介護</b>	常時介護を必要とする方の 生活全般(移動含む)の支援
	<b>行動援護</b>	行動上著しい困難を有してい る方への外出支援	<b>同行援護</b>	視覚障害の方が移動するとき の介助支援(買い物, 余暇活動 等)
	<b>移動支援事業</b>	日常で必要不可欠な外出に利 用できる介助支援(買い物, 余暇 活動等)原則1割負担	<b>乗降介助</b>	通院時等の乗降のみの介助



① 訪問系

事業所名	介護事業所 ふう	ケアサポート ひかり	① 訪問系		
所在地	水戸市青柳町 3822-2	水戸市泉町 1-4-20 ㊦ 泉町 202 号	② 療養介護		
連絡先	<電話>	<FAX>	③ 生活介護		
	029-350-3350	029-350-3350		029-224-2971	029-353-7918
	<mail> fuukids@gmail.com			<mail> info@kajiservice-hikari.com	
法人・会社名	アイルマネーマネジメント有限公司 <b>HPあり</b>	合同会社 ひかり <b>HPあり</b>	④ 短期入所		
利用可能な障害種別	<b>身体</b> <b>知的</b> <b>精神</b> 児童	<b>身体</b> <b>知的</b> <b>精神</b> 児童	⑤ 施設入所		
提供しているサービス	<b>居宅介護</b> 重度訪問介護 行動援護 同行援護 移送 <b>移動支援事業</b> <b>乗降介助</b> 車いす車両	<b>居宅介護</b> 重度訪問介護 行動援護 同行援護 移送 移動支援事業 乗降介助 車いす車両	⑥ 自立訓練		
医療的ケア	吸引 特定 経管 特定 看護師在籍	吸引 特定 経管 特定 看護師在籍	⑦ 就労移行		
自費でのヘルパー派遣	なし	9時～17時の間 2,350円/1h 上記以外の時間 2,938円/1h 9時～17時の8時間 11,100円 9時～翌9時の24時間 24,300円 交通費 1km×50円	⑧ 就労>型		
サービスの提供範囲	水戸市	水戸市,ひたちなか市	⑨ 就労□型		
営業日	月 火 水 木 金 土 日 要相談	月 火 水 木 金 土 日 日曜日は要相談	⑩ 就労定着		
営業時間	8:00～18:00 その他の時間帯は要相談	8:00～20:00	⑪ G・E		
利用相談受付時間	メールにて 24 時間受付	9:00～17:00	⑫ 計画相談		
事業所の特徴の紹介等	障がいをお持ちの方々が地域の中で自分らしく暮らし続けることを支援し、ご本人様の意向がかなえられるような介護サービスを心がけております。	地域で安心して生活ができるよう訪問と自費でのサービス提供ができます。経験値の高いスタッフが在籍しています。			

※ 医療的ケア項目の「特定」は「3号研修修了のみ(特定のもの)」



# ① 訪問系

事業所名	株式会社ニチイ学館 ニチイケアセンター上水戸	ツクイ水戸		
所在地	水戸市上水戸 4-6-45	水戸市五軒町3-3-45		
連絡先	<電話>	<FAX>	<電話>	<FAX>
	029-257-8050	029-257-8051	029-300-3939	029-300-3940
	<mail>		<mail>	
法人・会社名	株式会社ニチイ学館	株式会社ツクイ		
利用可能な障害種別	身体 知的 精神 児童	身体 知的 精神 児童		
提供しているサービス	居宅介護 重度訪問介護 行動援護 同行援護 移送 移動支援事業 乗降介助 車いす車両	居宅介護 重度訪問介護 行動援護 同行援護 移送 移動支援事業 乗降介助 車いす車両		
医療的ケア	吸引 特定 経管 特定 看護師在籍	吸引 特定 経管 特定 看護師在籍		
自費でのヘルパー派遣	ニチイライフ (家事・育児・自費介護サービス)	1時間 3,700円		
サービスの提供範囲	水戸市, 笠間市, 茨城町, 城里町	水戸市		
営業日	サービスは年中無休 事務所営業日は(月)から(金)まで	月 火 水 木 金 土 日		
営業時間	9:00~18:00 その他の時間帯は応相談	8:30~17:30		
利用相談受付時間	9:00~18:00	8:30~20:00		
事業所の特徴の紹介等	ニチイの障がい福祉サービスは、障がいがあっても住み慣れた地域で暮らし、自分らしく生きたいというお客様の想いを地域の皆さまと連携して支えます。 「毎日が楽しく、明日が来るのが待ち遠しい」と思っただけのよう、ニチイは障がい福祉サービスを通して、お客様のかがやく「明日」をサポートします。	当事業所は1998年に開設致しました。現在10代~70代の40名以上のNLP-が在籍しています。 NLP-1人1人が力を合わせて活動している、とても元気な営業所です。介護でお困りの方、こんなこと頼めるかしら、と思ったら365日いつでもツクイ水戸へお気軽にお問合せください。		

- ① 訪問系
- ② 療養介護
- ③ 生活介護
- ④ 短期入所
- ⑤ 施設入所
- ⑥ 自立訓練
- ⑦ 就労移行
- ⑧ 就労A型
- ⑨ 就労B型
- ⑩ 就労定着
- ⑪ G.E.
- ⑫ 計画相談

※ 医療的ケア項目の「特定」は「3号研修修了のみ(特定のもの)」



# ① 訪問系

事業所名	ホームケア土屋 茨城	セントケア水戸	①訪問系
所在地	水戸市城南1-6-10 越川ビル201号室	水戸市城南3-16-16 アスト城南ビル202号室	②療養介護
連絡先	<電話>	<FAX>	③生活介護
	050-3188-7430	050-6868-4981	
	<mail> ibaraki@care-tsuchiya.com	<mail> mito_sc08@saint-care.com	④短期入所
法人・会社名	株式会社 土屋 <b>HPあり</b>	セントケア茨城(株) <b>HPあり</b>	⑤施設入所
利用可能な障害種別	<b>身体</b> <b>知的</b> <b>精神</b> <b>児童</b>	<b>身体</b> <b>知的</b> <b>精神</b> <b>児童</b>	⑥自立訓練
提供しているサービス	<b>居宅介護</b> <b>重度訪問介護</b> 行動援護 同行援護 移送 移動支援事業 乗降介助 車いす車両	<b>居宅介護</b> <b>重度訪問介護</b> 行動援護 同行援護 移送 移動支援事業 乗降介助 車いす車両	⑦就労移行
医療的ケア	<b>吸引</b> <b>特定</b> <b>経管</b> <b>特定</b> 看護師在籍	<b>吸引</b> <b>特定</b> <b>経管</b> <b>特定</b> 看護師在籍	⑧就労>型
自費でのヘルパー派遣	1時間 3,850円(税込み)	1時間 3,960円	⑨就労□型
サービスの提供範囲	水戸市,ひたちなか市,那珂市,東海村	水戸市,ひたちなか市,茨城町	⑩就労定着
営業日	月 火 水 木 金 土 日	月 火 水 木 金 土 日 年末年始は応相談	⑪G.I.
営業時間	24時間	8:00~20:00 その他の時間帯は応相談	⑫計画相談
利用相談受付時間	9:00~18:00(土日祝,12/30~1/3を除く)	9:00~18:00	
事業所の特徴の紹介等	私たちホームケア土屋は岡山県井原市で創業し,全国で多数の重度訪問介護事業所を運営しております。 住み慣れたご自宅や地域で,自分らしく生き,暮らすことができるよう 24時間 365日サポートさせていただきます。	思いやりと感謝の心で,お客様が安心・安全に生活できるようサービスを提供していきます。	

※ 医療的ケア項目の「特定」は「3号研修修了のみ(特定のもの)」





① 訪問系

事業所名	ツクイ・サンフォレスト水戸	ヘルパーステーション けやき	①訪問系
所在地	水戸市中央 2-6-32	水戸市酒門町 4231-2	②療養介護
連絡先	<電話>	<FAX>	③生活介護
	029-303-3151	029-303-3152	
	<mail>	<mail> hs-keyaki@susei.or.jp	
法人・会社名	株式会社ツクイ HPあり	社会福祉法人 翠清福祉会 HPあり	④短期入所
利用可能な障害種別	身体 知的 精神 児童	身体 知的 精神 児童	⑤施設入所
提供しているサービス	居宅介護 重度訪問介護 行動援護 同行援護 移送 移動支援事業 乗降介助 車いす車両	居宅介護 重度訪問介護 行動援護 同行援護 移送 移動支援事業 乗降介助 車いす車両	⑥自立訓練
医療的ケア	吸引 特定 経管 特定 看護師在籍	吸引 特定 経管 特定 看護師在籍	⑦就労移行
自費でのヘルパー派遣	30分 1,870円 1時間~3,300円 出張料 550円(税込)	あり	⑧就労>型
サービスの提供範囲	水戸市	水戸市	⑨就労□型
営業日	月 火 水 木 金 土 日	月 火 水 木 金 土 日	⑩就労定着
営業時間	7:00~20:00	8:00~18:00	⑪G.I.
利用相談受付時間	8:30~17:30	9:00~17:00	⑫計画相談
事業所の特徴の紹介等	人手不足で厳しい現状ですが、限られた人数中で対応させていただいております。	平成12年から介護保険の訪問介護事業所としてスタートしました。令和3年2月から障がいの居宅介護、重度訪問介護も開始し、65歳になっても事業所が変わる事なく、同じヘルパーの訪問が可能です。自分らしく自立した生活を行えるようご支援いたします。	

※ 医療的ケア項目の「特定」は「3号研修修了のみ(特定のもの)」



① 訪問系

事業所名	訪問介護ヘルパーコール	ケアサービスいこま	①訪問系	
所在地	水戸市笠原町 1375-1	水戸市笠原町 1429-2	②療養介護	
連絡先	<電話>	<FAX>	③生活介護	
	029-239-5377	029-239-5378		④短期入所
	<mail>	<mail>		
法人・会社名	株式会社テnderケアジャパン <b>HPあり</b>	株式会社ケアサービスいこま	⑤施設入所	
利用可能な障害種別	<b>身体</b> 知的 精神 児童	<b>身体</b> <b>知的</b> <b>精神</b> 児童	⑥自立訓練	
提供しているサービス	<b>居宅介護</b> <b>重度訪問介護</b> 行動援護 同行援護 移送 移動支援事業 乗降介助 車いす車両	<b>居宅介護</b> 重度訪問介護 行動援護 <b>同行援護</b> 移送 移動支援事業 <b>乗降介助</b> <b>車いす車両</b>	⑦就労移行	
医療的ケア	吸引 特定 経管 特定 看護師在籍	吸引 特定 経管 特定 看護師在籍	⑧就労>型	
自費でのヘルパー派遣	1時間 3,500円(税別)	身体 30分 1,500円 生活 1時間 2,000円	⑨就労□型	
サービスの提供範囲	水戸市, ひたちなか市	水戸市千波町, 笠原町	⑩就労定着	
営業日	月 火 水 木 金 土 日 (日)は要相談	月 火 水 木 金 土 日 ただし 8/13~16・12/29~1/3 を除く	⑪G.I.	
営業時間	9:00~18:00	8:00~18:30	⑫計画相談	
利用相談受付時間	9:00~18:00	9:00~17:00 場合により留守録対応あり		
事業所の特徴の紹介等	水戸市を中心に日常生活においてお困りになられていることがありましたら、まずはぜひご相談ください。	安心して在宅生活が送れるように、スタッフ全員で出来る限りご希望に添えるサービスを提供させていただきます。サービス内容はお電話でお伺い致します。		

※ 医療的ケア項目の「特定」は「3号研修修了のみ(特定のもの)」



① 訪問系

事業所名	ケアサポート ぽてと	訪問介護事業所 ゆうさい	① 訪問系
所在地	水戸市平須町 1225-5	水戸市平須町 1822-167	② 療養介護
連絡先	<電話>	<FAX>	③ 生活介護
	029-244-1379	029-291-4535	
	<mail>	<mail> yusai-kaigo0312@outlook.jp	
法人・会社名	特定非営利活動法人オプティマム	有限会社 永井製作所	④ 短期入所
利用可能な障害種別	身体 知的 精神 児童	身体 知的 精神 児童	⑤ 施設入所
提供しているサービス	居宅介護 重度訪問介護 行動援護 同行援護 移送 移動支援事業 乗降介助 車いす車両	居宅介護 重度訪問介護 行動援護 同行援護 移送 移動支援事業 乗降介助 車いす車両	⑥ 自立訓練
医療的ケア	吸引 特定 経管 特定 看護師在籍	吸引 特定 経管 特定 看護師在籍	⑦ 就労移行
自費でのヘルパー派遣	1時間 ¥2,000~¥4,000	なし	⑧ 就労A型
サービスの提供範囲	水戸市, 茨城町	水戸市, ひたちなか市, 笠間市, 茨城町	⑨ 就労B型
営業日	月 火 水 木 金 土日 土日は要相談	月 火 水 木 金 土日 土日は要相談	⑩ 就労定着
営業時間	9:00~18:00 その他の時間帯は応相談	9:00~18:00 その他の時間帯は応相談	⑪ G.I.
利用相談受付時間	9:00~16:00	9:00~17:00	⑫ 計画相談
事業所の特徴の紹介等		ゆうさいは、心のこもった優しさで接し、ご利用者様の生活が今以上に充実した彩りあるものにしていくことをモットーとしています。ご利用者様を家族のように思い、又、ゆうさいも家族として思われる。そんな癒しと繋がりを大事にしたいと考えております。	

※ 医療的ケア項目の「特定」は「3号研修修了のみ(特定のもの)」



① 訪問系

事業所名	(株)ケアファクトリー 在宅介護事業部	フロイデみと ホームヘルプステーション
所在地	水戸市見和 1-298-7	水戸市堀町 967-1
連絡先	<電話> 029-257-6650	<電話> 029-353-8115
	<FAX> 029-257-6652	<FAX> 029-353-8320
	<mail> cfactory@maple.ocn.ne.jp	<mail> fmmp@hakujinkai.com
法人・会社名	株式会社ケアファクトリー HPあり	医療法人博仁会 HPあり
利用可能な障害種別	身体 知的 精神 児童	身体 知的 精神 児童
提供しているサービス	居宅介護 重度訪問介護 行動援護 同行援護 移送 移動支援事業 乗降介助 車いす車両	居宅介護 重度訪問介護 行動援護 同行援護 移送 移動支援事業 乗降介助 車いす車両
医療的ケア	吸引 特定 経管 特定 看護師在籍	吸引 特定 経管 特定 看護師在籍
自費でのヘルパー派遣	なし	なし
サービスの提供範囲	水戸市	水戸市, 那珂市, 城里町, ひたちなか市, 笠間市, 茨城町
営業日	月 火 水 木 金 土 日	月 火 水 木 金 土 日
営業時間	6:00~0:00	8:30~17:30 その他の時間は応相談
利用相談受付時間	(月)~(金) 9:00~17:00	8:30~17:30
事業所の特徴の紹介等	訪問介護(居宅介護)中心の事業所です。長年の経験を活かし、質の高いサービス提供を心がけております。	フロイデ水戸メディカルプラザ内にある事業所です。介護保険サービスを中心に診療所や就労支援 A 型及び就労移行支援、カフェやフィットネスジムなどを併設しています。地域共生多機能拠点の中にある事業所です。お気軽にご相談ください。

- ① 訪問系
- ② 療養介護
- ③ 生活介護
- ④ 短期入所
- ⑤ 施設入所
- ⑥ 自立訓練
- ⑦ 就労移行
- ⑧ 就労 A 型
- ⑨ 就労 B 型
- ⑩ 就労定着
- ⑪ G.E.
- ⑫ 計画相談

※ 医療的ケア項目の「特定」は「3号研修修了のみ(特定のもの)」



# ① 訪問系

事業所名	訪問介護ステーション ドルフィン水戸	有限会社 ほっと水戸	① 訪問系
所在地	水戸市石川 2-4065-5	水戸市見川町 2131-1	② 療養介護
連絡先	<電話> 029-253-4040 <FAX> 029-303-8160	<電話> 029-305-1677 <FAX> 029-305-1679	③ 生活介護
	<mail> info-mito@dolphin-net.or.jp	<mail> hot_mito310@yahoo.co.jp	
法人・会社名	社会福祉法人永寿会 <b>HPあり</b>	有限会社ほっと水戸	④ 短期入所
利用可能な障害種別	<b>身体</b> <b>知的</b> <b>精神</b> <b>児童</b>	<b>身体</b> <b>知的</b> <b>精神</b> <b>児童</b>	⑤ 施設入所
提供しているサービス	<b>居宅介護</b> <b>重度訪問介護</b> 行動援護 <b>同行援護</b> 移送 移動支援事業 乗降介助 車いす車両	<b>居宅介護</b> <b>重度訪問介護</b> 行動援護 同行援護 移送 移動支援事業 乗降介助 車いす車両	⑥ 自立訓練
医療的ケア	吸引 特定 経管 特定 看護師在籍	<b>吸引</b> <b>特定</b> <b>経管</b> <b>特定</b> 看護師在籍	⑦ 就労移行
自費でのヘルパー派遣	1時間 2,000円 別途交通費必要な場合あり	1時間 3,500円	⑧ 就労>型
サービスの提供範囲	水戸市, 那珂市, 城里町, 笠間市	水戸市内(水戸市外は別途交通費必要)	⑨ 就労□型
営業日	月 火 水 木 金 土 日	月 火 水 木 金 土 日	⑩ 就労定着
営業時間	7:00~22:00	24時間(AMPA-の配置状況による)	⑪ G.I.
利用相談受付時間	8:30~17:30	9:00~19:00	⑫ 計画相談
事業所の特徴の紹介等	ご自宅で穏やかに安心して過ごして頂けるように、熟練したスタッフを多数そろえております。ご利用者様、ご家族様の気持ちに寄り添い、思いやりを持ちながらサービス提供をしております。 介護保険、障害者総合支援、視覚障害の同行支援も対応しております。介護保険では対応できない部分については自費サービスも行っています。	その人に合ったサービスの提供を心がけています。	

※ 医療的ケア項目の「特定」は「3号研修修了のみ(特定のもの)」



① 訪問系

事業所名	株式会社 風の通り道	訪問介護 バストケア
所在地	水戸市見川 2-157-2 グリーンハイツC-102	水戸市見川 5-127-1-201 号
連絡先	<電話>	<電話>
	<FAX>	<FAX>
	<mail> kazetoori@ba.wakwak.com	<mail> best201best@yahoo.co.jp
法人・会社名	株式会社風の通り道	株式会社バスト
利用可能な障害種別	身体 知的 精神 児童	身体 知的 精神 児童
提供しているサービス	居宅介護 重度訪問介護 行動援護 同行援護 移送 移動支援事業 乗降介助 車いす車両	居宅介護 重度訪問介護 行動援護 同行援護 移送 移動支援事業 乗降介助 車いす車両
医療的ケア	吸引 特定 経管 特定 看護師在籍	吸引 特定 経管 特定 看護師在籍
自費でのヘルパー派遣	1,000円/30分 (1回につき交通費200円)	障害福祉サービス費等報酬に準じ応相談
サービスの提供範囲	水戸市及び近隣地域	水戸市, 茨城町, ひたちなか市, 那珂市, その他応相談
営業日	月 火 水 木 金 土 日 日曜日は要相談	月 火 水 木 金 土 日 (祝日, 12/31~1/3 応相談)
営業時間	8:00~18:00 その他の時間帯は応相談	(月)~(土) 9:00~18:00 (日) 9:00~15:00 その他の時間帯は応相談
利用相談受付時間	9:00~16:00	(月)~(土) 9:00~18:00 (日) 9:00~15:00 その他の時間帯は応相談
事業所の特徴の紹介等	当事業所は、少数精鋭で安全、安心、心のこもったサービス提供を心掛けております。 現在は、水戸市、茨城町、ひたちなか市の利用者様へのサービスを行っております。その他の地域については応相談。 お気軽にご相談ください。	住み慣れたご自宅で自分らしく生きがいを持って暮らしていただけるように笑顔の素敵なスタッフが伺いして日常のサポートをさせていただきます。

- ① 訪問系
- ② 療養介護
- ③ 生活介護
- ④ 短期入所
- ⑤ 施設入所
- ⑥ 自立訓練
- ⑦ 就労移行
- ⑧ 就労A型
- ⑨ 就労B型
- ⑩ 就労定着
- ⑪ G.E.
- ⑫ 計画相談

※ 医療的ケア項目の「特定」は「3号研修修了のみ(特定のもの)」



① 訪問系

事業所名	訪問介護 あゆみ	ライフケアサービス びーなす
所在地	水戸市島田町 3403-1	水戸市栗崎町 1715-10
連絡先	<電話>	<電話>
	<FAX>	<FAX>
	029-266-1500	029-266-1510
	029-350-2560	029-350-2561
	<mail> ambition.co@nifty.com	<mail> venus@ozzio.jp
法人・会社名	有限会社アンビション <b>HPあり</b>	株式会社 WAJI <b>HPあり</b>
利用可能な 障害種別	<b>身体</b> <b>知的</b> <b>精神</b> <b>児童</b>	<b>身体</b> <b>知的</b> <b>精神</b> <b>児童</b>
提供している サービス	<b>居宅介護</b> <b>重度訪問介護</b> <b>行動援護</b> <b>同行援護</b> <b>移送</b> <b>移動支援事業</b> <b>乗降介助</b> <b>車いす車両</b>	<b>居宅介護</b> <b>重度訪問介護</b> <b>行動援護</b> <b>同行援護</b> <b>移送</b> <b>移動支援事業</b> <b>乗降介助</b> <b>車いす車両</b>
医療的ケア	<b>吸引</b> <b>特定</b> 経管 特定 看護師在籍	吸引 特定 経管 特定 看護師在籍
自費での ヘルパー派遣	なし	1時間 3,000円～
サービスの 提供範囲	水戸市, 大洗町, 茨城町, ひたちなか市, 鉾田市	水戸市及び近隣地域
営業日	<b>月</b> <b>火</b> <b>水</b> <b>木</b> <b>金</b> <b>土</b> <b>日</b> 年中無休	<b>月</b> <b>火</b> <b>水</b> <b>木</b> <b>金</b> <b>土</b> <b>日</b> (日)は要相談
営業時間	6:00～22:00 時間帯以外でもご相談に応じます	9:00～18:00 その他の時間帯は応相談
利用相談 受付時間	8:00～18:00	8:30～18:00
事業所の特 徴の紹介等		「かゆい所に手が届くケア」をモットーに、共生型サービスの訪問介護の事業所です。

- ① 訪問系
- ② 療養介護
- ③ 生活介護
- ④ 短期入所
- ⑤ 施設入所
- ⑥ 自立訓練
- ⑦ 就労移行
- ⑧ 就労>型
- ⑨ 就労□型
- ⑩ 就労定着
- ⑪ G.I.
- ⑫ 計画相談

※ 医療的ケア項目の「特定」は「3号研修修了のみ(特定のもの)」

# ① 訪問系

事業所名	特定非営利活動法人 クローバー	訪問介護事業所 花水木
所在地	水戸市赤塚 1-1970-5 KTMビル1A	水戸市河和田 1-1811-3
連絡先	<電話>	<電話>
	029-254-6301	029-239-5715
	<FAX>	<FAX>
	029-251-6108	029-239-5716
	<mail> npoclover168@gmail.com	<mail> hanamizuki-kaigo@mbe.nifty.com
法人・会社名	特定非営利活動法人 クローバー	株式会社 水暁
利用可能な障害種別	身体 知的 精神 児童	身体 知的 精神 児童
提供しているサービス	居宅介護 重度訪問介護 行動援護 同行援護 移送 移動支援事業 乗降介助 車いす車両	居宅介護 重度訪問介護 行動援護 同行援護 移送 移動支援事業 乗降介助 車いす車両
医療的ケア	吸引 特定 経管 特定 看護師在籍	吸引 特定 経管 特定 看護師在籍
自費でのヘルパー派遣	なし	介護保険の報酬と同額
サービスの提供範囲	水戸市	水戸市, ひたちなか市, 那珂市, 東海村, 茨城町, 笠間市
営業日	月 火 水 木 金 土 日	月 火 水 木 金 土 日
営業時間	9:00~19:00, 19:00~9:00	24時間(深夜は要相談)
利用相談受付時間	10:00~18:00	9:00~17:00
事業所の特徴の紹介等		バリアフリーのアpartを所有しており, 重度の身体障害者でも地域の生活をする事が可能。

- ① 訪問系
- ② 療養介護
- ③ 生活介護
- ④ 短期入所
- ⑤ 施設入所
- ⑥ 自立訓練
- ⑦ 就労移行
- ⑧ 就労A型
- ⑨ 就労B型
- ⑩ 就労定着
- ⑪ G.I.
- ⑫ 計画相談

※ 医療的ケア項目の「特定」は「3号研修修了のみ(特定のもの)」





① 訪問系

事業所名	自立支援センター・ ライフサポート水戸	株式会社ニチイ学館 ニチイケアセンター河和田
所在地	水戸市河和田 1-1577-2 グレーステーション水戸 102号	水戸市河和田 2-2232-53 ZOOM ZONEビル 1F
連絡先	<電話>	<電話>
	029-251-0251	029-257-9755
	<FAX>	<FAX>
	029-291-3057	029-253-0012
	<mail> life-mito@nifty.com	<mail>
法人・会社名	特定非営利活動法人 自立支援センターライフサポート水戸	株式会社ニチイ学館 <b>HPあり</b>
利用可能な 障害種別	<b>身体</b> <b>知的</b> <b>精神</b> <b>児童</b>	<b>身体</b> <b>知的</b> <b>精神</b> <b>児童</b>
提供している サービス	<b>居宅介護</b> <b>重度訪問介護</b> <b>行動援護</b> <b>同行援護</b> 移送 <b>移動支援事業</b> 乗降介助 車いす車両	<b>居宅介護</b> <b>重度訪問介護</b> 行動援護 <b>同行援護</b> 移送 移動支援事業 乗降介助 車いす車両
医療的ケア	<b>吸引</b> <b>特定</b> <b>経管</b> <b>特定</b> 看護師在籍	吸引 特定 経管 特定 看護師在籍
自費での ヘルパー派遣	1時間¥2000	ニチイライフ (家事・育児・自費介護サービス)
サービスの 提供範囲	水戸市, ひたちなか市, 那珂市, 茨城町, 旧友部町	水戸市, 笠間市, 茨城町, 城里町
営業日	<b>月</b> <b>火</b> <b>水</b> <b>木</b> <b>金</b> <b>土</b> <b>日</b>	サービスは年中無休 事務所営業日は(月)~(金)
営業時間	24時間営業 ※新規ご依頼は要相談	9:00~18:00 その他の時間帯は応相談
利用相談 受付時間	事務所開所時間帯は平日 9:00~17:00。 事務所に電話が繋がらない時は管理者に転送になります。	9:00~18:00
事業所の特 徴の紹介等	「障害のある人も障害のない人もお互い様 って支えあえる街づくりを」の取組のもと誰 もが暮らしやすい共生社会を目指してまい ります。 事業規模も小さく、人員も限られていま すが、少しでもお手伝いができればと思っ ております。	ニチイの障がい福祉サービスは、障がいがあ っても住み慣れた地域で暮らし、自分らしく生 きたいというお客様の想いを地域の皆さま と連携して支えます。 「毎日が楽しく、明日が来るのが待ち遠しい」 と提供いただけるよう、ニチイは障がい福 祉サービスを通して、お客様のかげやく「明日」 をサポートします。

- ① 訪問系
- ② 療養介護
- ③ 生活介護
- ④ 短期入所
- ⑤ 施設入所
- ⑥ 自立訓練
- ⑦ 就労移行
- ⑧ 就労A型
- ⑨ 就労B型
- ⑩ 就労定着
- ⑪ G.E.
- ⑫ 計画相談

※ 医療的ケア項目の「特定」は「3号研修修了のみ(特定のもの)」



① 訪問系

事業所名	訪問サービス事業所 みらい	訪問介護ステーション くるみ館	① 訪問系
所在地	水戸市河和田町 123-1	水戸市河和田町 3335-1	② 療養介護
連絡先	<電話>	<FAX>	③ 生活介護
	029-307-4052	029-254-6601	
	<mail> mirai@mito-syakyo.or.jp	<mail> karin-renraku@hokusuikai.or.jp	④ 短期入所
法人・会社名	社会福祉法人 水戸市社会福祉協議会 <b>HPあり</b>	社会福祉法人北養会 <b>HPあり</b>	
利用可能な障害種別	<b>身体</b> <b>知的</b> <b>精神</b> <b>児童</b>	<b>身体</b> <b>知的</b> <b>精神</b> <b>児童</b>	⑤ 施設入所
提供しているサービス	<b>居宅介護</b> <b>重度訪問介護</b> <b>行動援護</b> <b>同行援護</b> <b>移送</b> <b>移動支援事業</b> <b>乗降介助</b> <b>車いす車両</b>	<b>居宅介護</b> <b>重度訪問介護</b> <b>行動援護</b> <b>同行援護</b> <b>移送</b> <b>移動支援事業</b> <b>乗降介助</b> <b>車いす車両</b>	
医療的ケア	<b>吸引</b> <b>特定</b> <b>経管</b> <b>特定</b> <b>看護師在籍</b>	<b>吸引</b> <b>特定</b> <b>経管</b> <b>特定</b> <b>看護師在籍</b>	⑥ 自立訓練
自費でのヘルパー派遣	自立支援給付費と同等額を頂戴いたします。	なし	⑦ 就労移行
サービスの提供範囲	水戸市	水戸市, 笠間市(旧友部町), 城里町, 茨城町の一部	
営業日	<b>月</b> <b>火</b> <b>水</b> <b>木</b> <b>金</b> <b>土</b> <b>日</b> 年末年始は除く	<b>月</b> <b>火</b> <b>水</b> <b>木</b> <b>金</b> <b>土</b> <b>日</b>	⑧ 就労>型
営業時間	5:00~21:00	7:30~18:00	⑨ 就労□型
利用相談受付時間	8:30~17:00	9:00~18:00	
事業所の特徴の紹介等	ご自宅に訪問させていただき介護などを行う居宅介護や重度訪問介護, 障害により外出することが困難な方に対して同行して, 外出する際に必要な援助を行う行動援護, 同行援護, 移動支援のサービスを提供しています。また, 自動車での移動が必要な方には, 有償運送(有償運送のみでのサービス提供はしていません)の提供も行っておりますので, お気軽にお問い合わせください。	30代から70代まで幅広い世代のNPA <sup>®</sup> -で, ご自宅で安心して暮らせるように支援させて頂きます。	⑩ 就労定着
			⑪ G.I.
			⑫ 計画相談

※ 医療的ケア項目の「特定」は「3号研修修了のみ(特定のもの)」



① 訪問系

事業所名	ゆりかご介護サービス	アースサポート水戸	① 訪問系
所在地	水戸市飯富町 3467-1	水戸市赤塚 1-376-	② 療養介護
連絡先	<電話>	<FAX>	③ 生活介護
	029-229-7562	029-229-7092	
	<mail> info@yurikago-kaigo.com	<mail>	④ 短期入所
法人・会社名	株式会社ゆりかご <b>HPあり</b>	アースサポート株式会社 <b>HPあり</b>	⑤ 施設入所
利用可能な障害種別	<b>身体 知的 精神 児童</b>	<b>身体 知的 精神 児童</b>	⑥ 自立訓練
提供しているサービス	<b>居宅介護</b> <b>重度訪問介護</b> <b>行動援護</b> <b>同行援護</b> <b>移送</b> <b>移動支援事業</b> <b>乗降介助</b> <b>車いす車両</b>	<b>居宅介護</b> <b>重度訪問介護</b> <b>行動援護</b> <b>同行援護</b> <b>移送</b> <b>移動支援事業</b> <b>乗降介助</b> <b>車いす車両</b>	⑦ 就労移行
医療的ケア	<b>吸引</b> <b>特定</b> <b>経管</b> <b>特定</b> <b>看護師在籍</b>	<b>吸引</b> <b>特定</b> <b>経管</b> <b>特定</b> <b>看護師在籍</b>	⑧ 就労>型
自費でのヘルパー派遣	1,600円/30分	家事:1,430円/30分～ 外出支援:2,200円/30分～	⑨ 就労□型
サービスの提供範囲	水戸市および近隣の地域	水戸市,桜川市,ひたちなか市,那珂市,他 詳細はお問い合わせ下さい。	⑩ 就労定着
営業日	居宅介護: 年中無休(雪の日は休業) 同行援護・行動援護・移動支援:(月)～(金)	☾ ☽ ☼ ☾ ☽ ☼ ☾	⑪ G・E・I
営業時間	居宅介護 8:00～18:00 同行援護・行動援護・移動支援 8:00～18:00	6:00～19:00	⑫ 計画相談
利用相談受付時間	(月)～(土) 9:00～18:00 緊急の際はご連絡下さい	8:30～17:30	
事業所の特徴の紹介等	個々の特性を踏まえ、利用者またはその家族にとっての包括的かつ潜在的なニーズ、デマンドを可能な限り生活全般、地域との連携(医療・福祉・保健等)等、様々な角度・視点から把握しながら援助していきます。	「高質・迅速・安心」をモットーに質の高いサービスを追求めます。 ヘルパーがご自宅に伺い、お掃除や食事の用意などの日常的な家事からお風呂や着替えなどのお手伝いまで幅広くサポートします。 ぜひ、お気軽にご相談下さい。	

※ 医療的ケア項目の「特定」は「3号研修修了のみ(特定のもの)」



① 訪問系

事業所名	訪問介護 K-ウインズ水戸	
所在地	水戸市元吉田町 3028 みさとハイツ B101	
連絡先	<電話>	<FAX>
	029-303-7577	029-303-7503
	<mail>	
法人・会社名	株式会社K-ウインズ	
利用可能な障害種別	<input checked="" type="checkbox"/> 身体 <input checked="" type="checkbox"/> 知的 <input checked="" type="checkbox"/> 精神 <input checked="" type="checkbox"/> 児童	
提供しているサービス	<input checked="" type="checkbox"/> 居宅介護 <input checked="" type="checkbox"/> 重度訪問介護 <input type="checkbox"/> 行動援護 <input type="checkbox"/> 同行援護 <input type="checkbox"/> 移送 <input type="checkbox"/> 移動支援事業 <input type="checkbox"/> 乗降介助 <input type="checkbox"/> 車いす車両	
医療的ケア	<input type="checkbox"/> 吸引 <input type="checkbox"/> 特定 <input type="checkbox"/> 経管 <input type="checkbox"/> 特定 <input type="checkbox"/> 看護師在籍	
自費でのヘルパー派遣	なし	
サービスの提供範囲		
営業日	<input checked="" type="checkbox"/> 月 <input checked="" type="checkbox"/> 火 <input checked="" type="checkbox"/> 水 <input checked="" type="checkbox"/> 木 <input checked="" type="checkbox"/> 金         土日	
営業時間	9:00~18:00	
利用相談受付時間	9:00~18:00	
事業所の特徴の紹介等		

- ① 訪問系
- ② 療養介護
- ③ 生活介護
- ④ 短期入所
- ⑤ 施設入所
- ⑥ 自立訓練
- ⑦ 就労移行
- ⑧ 就労A型
- ⑨ 就労B型
- ⑩ 就労定着
- ⑪ G.E.
- ⑫ 計画相談



※ 医療的ケア項目の「特定」は「3号研修修了のみ(特定のもの)」

## ② 療養介護

介護給付:障害支援区分5または6または市区町村が認めた者



水戸市マスコットキャラクター

MITOCHAN

掲載されている市内の事業所数 2 / 2

令和5年6月1日時点



## ② 療養介護

事業所名	愛正会記念 茨城福祉医療センター	茨城県立あすなろの郷
所在地	水戸市元吉田町 1872-1	水戸市杉崎町 1460
連絡先	<電話> 029-353-7171	<電話> 029-259-3121
	<FAX> 029-353-6112	<FAX> 029-259-6904
	<mail> info@aiseikai-kinen-hp.com	<mail> asunaronosato@ibaraki-asunaro.jp
法人・会社名	社会福祉法人愛正会 <b>HPあり</b>	社会福祉法人 茨城県社会福祉事業団 <b>HPあり</b>
主たる対象の 障害種別	身体 知的 精神 児童 難病等 <b>重心</b>	身体 知的 精神 児童 難病等 <b>重心</b>
定員	135名（医療型障害児入所児童も含む）	40名
医療的ケア	<b>医師在籍</b> <b>看護師在籍</b> <b>呼吸器</b> <b>気管切開</b> <b>酸素</b> <b>吸引</b> <b>胃ろう</b> <b>経鼻栄養</b> <b>導尿</b>	<b>医師在籍</b> <b>看護師在籍</b> <b>呼吸器</b> <b>気管切開</b> <b>酸素</b> <b>吸引</b> <b>胃ろう</b> <b>経鼻栄養</b> <b>導尿</b>
	その他〔浣腸〕	その他〔 〕
食費	1食 460円 〔減免等対象者で金額が異なる場合もあり〕	1食 460円 〔補足給付なし〕
必要な費用	・日常生活上必要となる諸費用5000円/月 ・預り金等管理代1000円/月 ・インフルエンザ等予防接種代 ・理容サービス代	・紙おむつ費一部負担 ・各種事務手続き代行(実費) ・日用品購入(実費) ・理容・美容等(実費) ・その他各種任意利用有料サービスあり
概算利用料 (月額)	6,000円～5万円程度 備考〔受給者証の利用者負担額により異なる〕	約42,000円 備考〔療養介護医療受給者証, 医療福祉費制度(マルカ)をお持ちの場合〕
居室	個室 <b>2人</b> 3人 4人	個室 <b>2人</b> 3人 4人
入浴設備	<b>一般</b> リフト 特浴 <b>寝台浴</b>	<b>一般</b> リフト <b>特浴</b> (車イス) <b>寝台浴</b>
トイレ設備	居室内トイレ <b>共同トイレ</b> 手摺 <b>車イス</b>	居室内トイレ <b>共同トイレ</b> 手摺 <b>車イス</b>
館内設備 バリアフリー	<b>車イス対応</b> <b>段差なし</b> <b>エレベーター</b> インターネット	<b>車イス対応</b> <b>段差なし</b> <b>エレベーター</b> インターネット
利用時に準備 する物品等	・衣類, タル ・手帳関係(障害, 医療, 福祉給付に関わる手帳等) ・その他個人で必要な物品	衣類 本人が大事にしている物
提供している 活動等	・各種行事 ・レクリエーション ・趣味嗜好に応じた個別の活動 ・個人に応じたリハビリテーション ・更衣, 排泄, 入浴, その他日常生活の支援	年間イベント・活動 5月 春の旅行 6月 あやめ祭り 9月 秋の旅行 その他季節行事や所外活動等を実施
事業所の特徴 の紹介等	県立施設から民営移行, 2014年4月に開設し, 児童から成年者まで幅広い年齢に対応できる施設となった。 治療, リハビリテーション, 様々な日中活動を通し, 医療, 福祉両面から, 個々のニーズに対応している。また, 多職種が連携しており, 皆様に日々の生活の充実と, 安心安全の提供に努めている。	茨城県における中核施設として, 主に重症心身障害児(者)に対して治療及び健康管理を行っています。 また, 一人ひとりの持てる力に働きかけ, その人らしい生活が送れるように季節の変化や日々の生活を楽しめる療育活動を提供しています。

- ① 訪問系
- ② 療養介護
- ③ 生活介護
- ④ 短期入所
- ⑤ 施設入所
- ⑥ 自立訓練
- ⑦ 就労移行
- ⑧ 就労>型
- ⑨ 就労□型
- ⑩ 就労定着
- ⑪ G.I.
- ⑫ 計画相談

# ③ 生活介護

介護給付:障害支援区分3以上, 50歳以上は区分2以上



水戸市マスコットキャラクター

MITOCHAN

掲載されている市内の事業所数 38/39

令和5年6月1日時点

アイコン 説明	<div style="border: 1px solid black; padding: 2px; display: inline-block;">看護師在籍</div>	※不特定利用者が対象 ※看護師が在籍
	<div style="display: flex; gap: 5px;"> <div style="border: 1px solid black; padding: 2px; display: inline-block;">吸引</div> <div style="border: 1px solid black; padding: 2px; display: inline-block;">特定</div> <div style="border: 1px solid black; padding: 2px; display: inline-block;">経管</div> <div style="border: 1px solid black; padding: 2px; display: inline-block;">特定</div> </div>	※不特定利用者が対象 ※1号または2号研修を修了した介護福祉士が在籍
	<div style="display: flex; gap: 5px;"> <div style="border: 1px solid black; padding: 2px; display: inline-block;">吸引</div> <div style="border: 1px solid black; padding: 2px; display: inline-block;">特定</div> <div style="border: 1px solid black; padding: 2px; display: inline-block;">経管</div> <div style="border: 1px solid black; padding: 2px; display: inline-block;">特定</div> </div>	※特定利用者のみ対象 ※3号研修および看護師同行による事前研修を修了した介護福祉士が在籍



### ③ 生活介護

事業所名	福祉支援事業所ふう	障害者自立支援センター みなみかぜ	①訪問系
所在地	水戸市青柳町 3822-2	水戸市城東4-1-41	②療養介護
連絡先	<電話>	<FAX>	③生活介護
	029-350-3350	029-350-3350	
	<mail> fuukids@gmail.com	<mail> minamikaze@hidamarikai.jp	④短期入所
法人・会社名	アイルマネーマネジメント有限公司 <b>HPあり</b>	社会福祉法人ひだまり会 <b>HPあり</b>	⑤施設入所
主たる対象の障害種別	身体 <b>知的</b> <b>精神</b> 共生	身体 知的 <b>精神</b> 共生	⑥自立訓練
営業日	月 火 水 木 金 土 日 祝祭日及び当事業所指定の日を除く	月 火 水 木 金 土 日 ただし祝祭日および当法人指定の日を除く	⑦就労移行
営業時間	10:00~15:00	8:30~17:00	⑧就労>型
利用相談受付時間	9:00~17:00(メールでも24時間受付)	8:30~17:00	⑨就労B型
定員	6名	12名	⑩就労定着
医療的ケア	吸引 特定 経管 特定 <b>看護師在籍</b>	吸引 特定 経管 特定 看護師在籍	⑪G.I.
送迎範囲	<b>送迎</b> 水戸市, 那珂市, ひたちなか市	<b>送迎</b> ※要相談	⑫計画相談
食事※	弁当持参もしくは宅配外注弁当(400円)	570円(150円)/1食	
その他費用			
入浴設備	シャワ- 一般 リフト 特浴	シャワ- <b>一般</b> リフト 特浴	
トイレ設備	<b>洋式</b> <b>手摺</b> 車いす	<b>洋式</b> <b>手摺</b> 車いす	
提供している作業等	ハーブ,ポプリ栽培 アクセサリー作成等	どら焼き製造・販売作業 園芸作業, 内職作業(お菓子の封入, おみくじ, DM 作り, ラベリ貼り等)	
事業所の特徴の紹介等	健康的に暮らせるよう,お手伝いさせていただきます。	令和2年4月にリニューアルをした新しい建屋です。日中活動として内職や園芸などの作業や買い物, 塗り絵などのプログラムを提供し, 生活リズムの安定や相談などを行っています。	
その他のサービス	<b>日中一時支援</b> <b>体験実習</b>	日中一時支援 体験実習 ※体験実習要相談	

※食事の金額は1食あたりの総額表示。( )内は食事提供体制加算対象者の場合。





### ③ 生活介護

事業所名	生活介護支援施設いずみ	障害者自立支援センター つばさ	①訪問系
所在地	水戸市泉町 2-4-21	水戸市見川2丁目 104-17	②療養介護
連絡先	<電話>	<電話>	③生活介護
	<FAX>	<FAX>	
法人・会社名	社会福祉法人梅寿会	社会福祉法人ひだまり会 <b>HPあり</b>	④短期入所
主たる対象の障害種別	<b>身体</b> <b>知的</b> <b>精神</b> 共生	身体 知的 <b>精神</b> 共生	
営業日	月 火 水 木 金 土 日	月 火 水 木 金 土 日 土日・祝祭日休み	⑤施設入所
営業時間	9:00~15:00	9:00~16:00	
利用相談受付時間	8:30~17:30	8:30~17:00	⑥自立訓練
定員	40名	10名	
医療的ケア	吸引 特定 経管 特定 <b>看護師在籍</b>	吸引 特定 経管 特定 看護師在籍	⑦就労移行
送迎範囲	<b>送迎</b> 水戸市小吹町 705-8 タウンこぶきユニット間	<b>送迎</b> 千波・国道6号方面赤塚駅 その他(要相談)	
食事※	650円(350円)/1食	570円(150円)/1食	⑧就労>型
その他費用		ボランティア活動によっては自己負担あり	
入浴設備	<b>シャワー</b> 一般 リフト <b>特浴</b>	シャワー 一般 リフト 特浴	⑨就労B型
トイレ設備	<b>洋式</b> 手摺 車いす	<b>洋式</b> 手摺 車いす	
提供している作業等	フルツキアップ, IAコン設置用プラスチック部品の不良品選別及び汚れ拭き取り作業, 塗り絵, パズル, カラオ	お弁当作り・配達, 配布作業	⑩就労定着
事業所の特徴の紹介等	水戸市の中心市街地に位置する共同生活介護支援施設タウンいずみの最上部6階で生活訓練等を主とした生活介護サービスを提供しています。利用者の皆様が可能な限り自立した日常生活及び社会生活を営むことができるよう、利用者の皆さんの意向や適性、障害の特性などを踏まえ個別支援計画に沿って効果的に支援を行っています。	R5.4.13 に事業所が見川に引っ越しました。近隣に見川小・見川中・見川図書館・スーパーや銀行があり、生活しやすい環境にあります。障がいの方が安心できる生活と生きがいを持った人生を築けるよう温かい支援を心掛けています。少人数なこともあり、利用者同士が助け合いながら活動しています。	
その他のサービス	日中一時支援 <b>体験実習</b>	日中一時支援 <b>体験実習</b>	⑪G.I.
			⑫計画相談

※食事の金額は1食あたりの総額表示。( )内は食事提供体制加算対象者の場合。



### ③ 生活介護

事業所名	障害者支援施設 蛭	ユーアイファクトリー	①訪問系
所在地	水戸市吉沼町 519-6	水戸市吉沼町 1843-3	②療養介護
連絡先	<電話>	<FAX>	③生活介護
	029-231-7222	029-231-7223	
法人・会社名	<mail>	<mail>	④短期入所
	info@seijun-ka.or.jp	factory@you-i-mura.com	
主たる対象の障害種別	社会福祉法人清順会 <b>HPあり</b>	社会福祉法人ユーアイ村 <b>HPあり</b>	⑤施設入所
営業日	身体 <b>知的</b> 精神 共生	身体 <b>知的</b> 精神 共生	⑥自立訓練
営業時間	月 火 水 木 金 土 日 ただし祝祭日および当事業所指定の日を除く	月 火 水 木 金 土 日 ただし祝祭日および当事業所指定の日を除く	⑦就労移行
利用相談受付時間	9:30~15:30	9:15~15:30	⑧就労A型
定員	9:00~17:00	8:30~17:30	⑨就労B型
医療的ケア	50名	40名	⑩就労定着
送迎範囲	吸引 特定 経管 特定 <b>看護師在籍</b>	吸引 特定 経管 特定 <b>看護師在籍</b>	⑪G.I.
食事※	<b>送迎</b>	<b>送迎</b> 水戸市,ひたちなか市,茨城町	⑫計画相談
その他費用	670円(510円)/1食	580円(280円)/1食	
入浴設備	光熱水費150円,おやつ代100円,創作活動及びクラブ活動に係る費用実費,医療・衛生材料費実費,行事食提供代300円加算	施設内外のレクリエーション時には実費がかかります。	
トイレ設備	シャワ- <b>一般</b> リフト 特浴	シャワ- <b>一般</b> リフト 特浴	
提供している作業等	<b>洋式</b> <b>手摺</b> <b>車いす</b>	<b>洋式</b> <b>手摺</b> <b>車いす</b>	
事業所の特徴の紹介等	チョコレート用箱折り,シール貼り,農作業,花壇作業,清掃活動,創作活動,所外散策,トレーニング,行事(バ-ハ-キュー,誕生会,クリスマス会,ハロウィン,夏祭り,秋まつり等),レクリエ-ション	・各作業(スタンプ,花壇手入れ,パ-ツ作成,陶芸,受注等) ・アート活動(音楽,絵画,創作等) ・運動プログラム(ウォ-キング,体操,ヨガストレッチ等) ・余暇活動(カラオケ,ゲーム,映画鑑賞,ライブ等) ・季節行事	
その他のサービス	この施設は、「障がいがあっても、自分なりに人生を楽しく歩んでもらいたい。」という親の思いが形となり、令和2年8月1日に開所いたしました。ご利用の皆様が笑顔に満ち溢れ、楽しく過ごしていただき、また、ご家族の皆様にも安心していただけるよう、質の高いサービスを提供してまいります。	創作活動,音楽活動,芸術活動,軽作業,外出,スポーツ,レクリエ-ションなど様々なプログラムを通して、自分の好きなことや得意なことに取り組み、障害を個性として強みにできるような支援をします。 また、活動を通して積極的に社会参加を行っています。	
	<b>日中一時支援</b> <b>体験実習</b>	<b>日中一時支援</b> <b>体験実習</b>	

※食事の金額は1食あたりの総額表示。( )内は食事提供体制加算対象者の場合。



### ③ 生活介護

事業所名	育心園	障がい福祉サービス事業所 たけのこ
所在地	水戸市酒門町4280-2	水戸市元石川町 2523-2
連絡先	<電話> 029-247-5151	<電話> 029-248-7009
	<FAX> 029-248-5720	<FAX> 029-248-7009
	<mail> info.ikushinen@seikoukai-mito.org	<mail> sp276kg9@wine.ocn.ne.jp
法人・会社名	社会福祉法人 清香会 <b>HPあり</b>	合同会社ライフパートナー <b>HPあり</b>
主たる対象の障害種別	身体 知的 精神 共生	身体 知的 精神 共生
営業日	月 火 水 木 金 土 (当事業所指定日のみ) 日 ただし祝祭日, 8/13~16, 12/29~1/3を除く	月 火 水 木 金 土 日 場合により(土・祝)あり
営業時間	9:00~15:00	9:00~15:30
利用相談受付時間	8:00~17:00	8:30~17:30
定員	50名	35名
医療的ケア	吸引 特定 経管 特定 <b>看護師在籍</b>	吸引 特定 経管 特定 <b>看護師在籍</b>
送迎範囲	<b>送迎</b> 水戸市, ひたちなか市, 茨城町 那珂市, 城里町, 常陸大宮市	<b>送迎</b> 水戸市, 鉾田市, 大洗町, 小美玉市, ひたちなか市など
食事※	650円( 350円)/1食	680円( 380円)/1食
その他費用	おやつ代, 日常医療支援負担金, 日常生活上必要となる諸経費	
入浴設備	シャワ- 一般 リフト 特浴	シャワ- 一般 リフト 特浴
トイレ設備	<b>洋式</b> 手摺 車いす	<b>洋式</b> 手摺 <b>車いす</b>
提供している作業等	下請け作業(児童雑誌の付録の袋詰めなど) 地域の清掃活動 イベントに向けての作品作りなど	○農福連携作業 (干し芋製造, わらつと加工など) ○園芸療法, 音楽療法 ○内職作業 ○除草作業 その他季節に合った行事を適宜実施
事業所の特徴の紹介等	福祉サービスを必要とする利用者が心身共に健やかに育成され, 社会生活を営む上で生活技術や態度を身につけ, 更には生活の中で働く喜び, 楽しさ, 生きがいを見出せるよう個の適正にあった労働の場の確保を目指して日常生活を支援しています。	一人ひとりの特性や能力に応じて, 様々な活動を行っています。その方の将来を見据えて, 今どのような支援をすべきかを考えながら支援をしております。また, 排泄や食事など, 日常生活動作においても, 自立を目指して, きめ細やかな支援を提供しております。強度行動障害の方も受け入れ可能です。
その他のサービス	<b>日中一時支援</b> 体験実習	<b>日中一時支援</b> <b>体験実習</b>

- ① 訪問系
- ② 療養介護
- ③ 生活介護
- ④ 短期入所
- ⑤ 施設入所
- ⑥ 自立訓練
- ⑦ 就労移行
- ⑧ 就労A型
- ⑨ 就労B型
- ⑩ 就労定着
- ⑪ G.I.
- ⑫ 計画相談

※食事の金額は1食あたりの総額表示。( )内は食事提供体制加算対象者の場合。



### ③ 生活介護

事業所名	スペース・ドリーム	スペース・ゆい	①訪問系
所在地	水戸市住吉町 148-8	水戸市吉沢町 742-1	②療養介護
連絡先	<電話> 029-304-6860	<FAX> 029-247-2475	③生活介護
	<mail> space-dream@mokusei-grp.jp	<mail> space-yui@mokusei-grp.jp	
法人・会社名	社会福祉法人木犀会 <b>HPあり</b>	社会福祉法人木犀会 <b>HPあり</b>	④短期入所
主たる対象の障害種別	身体 <b>知的</b> 精神 共生	身体 <b>知的</b> <b>精神</b> 共生	
営業日	月 火 水 木 金 土日	月 火 水 木 金 土日 (土)も月1~3回程度開館	⑤施設入所
営業時間	9:00~15:00	9:30~15:00	
利用相談受付時間	8:30~17:30	8:30~17:30	⑥自立訓練
定員	30名	40名	
医療的ケア	吸引 特定 経管 特定 看護師在籍	吸引 特定 経管 特定 <b>看護師在籍</b>	⑦就労移行
送迎範囲	<b>送迎</b> 水戸市近隣の市町村(茨城町, 小美玉市, ひたちなか市, 大洗町, 那珂市)	<b>送迎</b> 水戸市, 茨城町, 小美玉市, 大洗町, ひたちなか市 他	
食事※	530円(300円)/1食	600円(300円)/1食	⑧就労>型
その他費用	おやつ代 50円	おやつ代 一日50円, その他余暇活動などの食事代や材料費の実費あり	
入浴設備	シャワ- 一般 リフト 特浴	シャワ- <b>一般</b> リフト <b>特浴</b>	⑨就労B型
トイレ設備	<b>洋式</b> <b>手摺</b> 車いす	<b>洋式</b> <b>手摺</b> <b>手摺</b>	
提供している作業等	内職作業(フルネット・ボールペン・タオル・自動車部品)	フルツキップ折り, タオル折り, 創作活動, 調理実習, 機能訓練	⑩就労定着
事業所の特徴の紹介等	「スペース・ドリーム」=「夢の空間」と訳されます。利用者の皆様一人一人の夢がかなう場所であり続けたいとの思いで, 日々の活動に一生懸命取り組んでいます。	1階は車いす(重度心身障害)の方が通所され, 入浴・食事・機能訓練などを提供しており, 2階では軽作業や創作, 機能訓練などを提供しております。	
その他のサービス	<b>日中一時支援</b> 体験実習	<b>日中一時支援</b> 体験実習	⑪G.I.
			⑫計画相談

※食事の金額は1食あたりの総額表示。( )内は食事提供体制加算対象者の場合。



### ③ 生活介護

事業所名	千波ハピネス	障害者自立支援センター ゆきわりそう	①訪問系
所在地	水戸市千波町 2770-21	水戸市笠原町 1006-1	②療養介護
連絡先	<電話>	<電話>	③生活介護
	<FAX>	<FAX>	
法人・会社名	社会福祉法人青樹会 <b>HPあり</b>	社会福祉法人ひだまり会 <b>HPあり</b>	④短期入所
主たる対象の障害種別	身体 <b>知的</b> <b>精神</b> 共生	身体 知的 <b>精神</b> 共生	⑤施設入所
営業日	月 火 水 木 金 土 日 祝祭日含む。但し年末年始を除く	月 火 水 木 金 土 日 ただし祝祭日および当事業所指定の日を除く	⑥自立訓練
営業時間	9:00~15:00	9:00~16:00	⑦就労移行
利用相談受付時間	8:30~17:30	9:00~17:00	⑧就労>型
定員	20名	10名	⑨就労B型
医療的ケア	吸引 特定 経管 特定 <b>看護師在籍</b>	吸引 特定 経管 特定 看護師在籍	⑩就労定着
送迎範囲	<b>送迎</b> 水戸市, ひたちなか市, 茨城町	<b>送迎</b> 水戸市, 茨城町(自宅または集合場所まで)	⑪G.I.
食事※	650円(350円)/1食	570円(150円)/1食	⑫計画相談
その他費用		調理会費, プログラム活動にかかる材料費, 行事の参加にかかる入場料等	
入浴設備	シャワー <b>一般</b> リフト 特浴	シャワー 一般 リフト 特浴	
トイレ設備	<b>洋式</b> 手摺 車いす	<b>洋式</b> 手摺 車いす	
提供している作業等	パンの検品, ゴミ袋の袋詰め, 畑作業, 他	手芸(布の型取り, 手縫い, ミシ) 封入作業 創作活動 プログラム活動 季節ごとの行事	
事業所の特徴の紹介等	隣接して同法人のGHがあります。少人数の利用者一人一人に手厚い支援を行っています。	こころに病を抱えた方が安心して過ごせる場所です。専門のスタッフに気軽に相談できます。希望に応じて, 通院や買い物の同行, 服薬や金銭の管理等の支援も行っています。	
その他のサービス	日中一時支援 <b>体験実習</b>	日中一時支援 <b>体験実習</b>	

※食事の金額は1食あたりの総額表示。( )内は食事提供体制加算対象者の場合。



### ③ 生活介護

事業所名	水戸市精神障害者自立支援事業所 ひだまり	水戸どんぐりの家
所在地	水戸市笠原町 1370-1	水戸市田野町 831-1
連絡先	<電話> 029-243-3601	<電話> 029-229-8860
	<FAX> 029-305-5853	<FAX> 029-284-1822
	<mail> hidamarikasahara@hidamarikai.jp	<mail> mitodongurinoie@plum.plala.or.jp
法人・会社名	社会福祉法人ひだまり会 <b>HPあり</b>	社会福祉法人育実会 <b>HPあり</b>
主たる対象の障害種別	身体 知的 <b>精神</b> 共生	身体 <b>知的</b> <b>精神</b> 共生
営業日	月 火 水 木 金 土 日 ただし祝祭日および事業所指定の日を除く	月 火 水 木 金 土 日 行事日として土日祝に営業する日あり
営業時間	9:00~16:00	9:30~15:30
利用相談受付時間	8:30~17:00	8:30~17:30
定員	12名	30名
医療的ケア	吸引 特定 経管 特定 <b>看護師在籍</b>	吸引 特定 経管 特定 <b>看護師在籍</b>
送迎範囲	<b>送迎</b> 水戸市内	<b>送迎</b> 水戸市, 笠間市, 城里町, 那珂市, 常陸大宮市
食事※	570円(130円)/1食	410円(食事提供加算なし)/1食
その他費用	プログラムの参加費等	行事や医療費など個別に係る費用(実費)
入浴設備	シャワー <b>一般</b> リフト 特浴	シャワー <b>一般</b> リフト 特浴
トイレ設備	<b>洋式</b> 手摺 <b>車いす</b>	<b>洋式</b> <b>手摺</b> 車いす
提供している作業等	<作業> 喫茶店の営業, 軽作業(タブレットメールの発送業務, お菓子の詰め, 段ボール箱の組み立て等), 野菜販売やバザーの開催 <プログラム> ゲーム, 卓球, 詩歌, ちくたく工房(雑巾等作成), ノンリットル, 作業, 書道, 散歩, ウォーキング, 手芸, 生活クラブ, など	作業活動(軽作業・農業等), 健康増進活動(ウォーキング・機能訓練(筋力強化, 歩行訓練)), 創作活動((室内活動:手芸・工作等)(室外活動:ミニ外出(花見等)) 課外活動(ドライブ等), 余暇活動(どんぐりシアター・ボール・カオク・調理実習等)
事業所の特徴の紹介等	当事者が地域の中でその人らしく生活が送れるようお手伝いします。生活のリズムを整えるため, 毎日の活動を提供しています。仲間との交流や, 静かな居場所の提供も行っています。	重度・強度行動障害のある知的障害者の受け入れを行っています。
その他のサービス	日中一時支援 <b>体験実習</b>	日中一時支援 <b>体験実習</b>

- ① 訪問系
- ② 療養介護
- ③ 生活介護
- ④ 短期入所
- ⑤ 施設入所
- ⑥ 自立訓練
- ⑦ 就労移行
- ⑧ 就労A型
- ⑨ 就労B型
- ⑩ 就労定着
- ⑪ G.H.
- ⑫ 計画相談

※食事の金額は1食あたりの総額表示。( )内は食事提供体制加算対象者の場合。



### ③ 生活介護

事業所名	生活支援センター「風(FOO)」	通所生活施設 きつつきの家	①訪問系
所在地	水戸市渡里町2844-5	水戸市堀町 227-3	②療養介護
連絡先	<電話>	<FAX>	③生活介護
	029-302-5385	029-302-5371	
法人・会社名	<mail>	<電話>	④短期入所
	nrp02278@nifty.com	029-252-4527	
主たる対象の障害種別	<mail>	<FAX>	⑤施設入所
	社会福祉法人光風会 <b>HPあり</b>	029-252-4527	
営 業 日	特定非営利活動法人	<mail>	⑥自立訓練
	心身障害児者療育会きつつき会 <b>HPあり</b>	kitutukikai@bird.ocn.ne.jp	
営 業 時 間	身体 知的 <b>精神</b> 共生	身体 知的 <b>精神</b> 共生	⑦就労移行
	月 火 水 木 金 土 日	月 火 水 木 金 土 日	
利 用 相 談 受 付 時 間	ただし、隔週で金は休み	9:00~15:30	⑧就労Y型
定 員	9:00~17:00	9:00~18:00	
医 療 的 ケ ア	9:00~17:00	6名	⑨就労B型
送 迎 範 囲	吸引 特定 経管 特定 看護師在籍	吸引 特定 経管 特定 看護師在籍	
食 事 ※	<b>送迎</b> 単身者等で、その必要性が明確である場合に、自宅への迎えのみを行う	<b>送迎</b>	⑩就労定着
そ の 他 費 用	提供なし	550円(250円)/1食	
入 浴 設 備	訓練指導教材費(日額)50円 行事等実費	シャワ- <b>一般</b> リフト 特浴	⑪G.I.
ト イ レ 設 備	シャワ- <b>一般</b> リフト 特浴	シャワ- 一般 リフト 特浴	
提 供 し て い る 作 業 等	手摺 <b>車いす</b>	手摺 <b>車いす</b>	⑫計画相談
事 業 所 の 特 徴 の 紹 介 等	A.自己対象化活動(幻聴妄想対応のミーティング等) B.日常生活訓練(食事等の日常生活支援) C.対人関係支援(自己表現やコミュニケーションの学習等) D.社会性支援(社会資源の学習等)	ビーズ 手芸・粘土工作・廃品回収 機能低下予防(機能改善)体育(週2回)・ 行事毎月一回	
そ の 他 の サ ー ビ ス	「一人では、料理が作れない」、「買い物がうまく出来ない」、「うまく社会に参加できない」等々を援助します。	少人数の集団活動を通じた人との関係性の維持と拡大を基盤に、心身機能の低下を予防しながら、一人一人が持っている潜在力の発揮を目指した支援を目指しています。	
	日中一時支援 体験実習	日中一時支援 <b>体験実習</b> ※日中一時のみは受け入れなし	

※食事の金額は1食あたりの総額表示。( )内は食事提供体制加算対象者の場合。



### ③ 生活介護

事業所名	ライフステーション樹林	PAS A PAS・菜の花ハウス	①訪問系
所在地	水戸市堀町 767-1	水戸市見川 2-109-1	②療養介護
連絡先	<電話>	<FAX>	③生活介護
	029-291-4165	029-309-5711	
法人・会社名	<mail>	<mail>	④短期入所
	life.station.kirin@gmail.com	nanohana@mist.dti.ne.jp	
主たる対象の障害種別	特定非営利活動法人だいち	合同会社オフィス PAS A PAS	⑤施設入所
	HPあり	HPあり	
営業日	身体 知的 精神 共生	身体 知的 精神 共生	⑥自立訓練
	月 火 水 木 金 土 日	月 火 水 木 金 土 日 祝祭日, 12/29~1/3 および当事業所が指定した日を除く	
営業時間	9:30~15:30	9:00~17:00	⑦就労移行
利用相談 受付時間	8:30~17:30	10:00~16:00	
定員	15名	10名	⑧就労>型
医療的ケア	吸引 特定 経管 特定 看護師在籍	吸引 特定 経管 特定 看護師在籍	
送迎範囲	送迎 水戸市を中心に片道30分程度	送迎 水戸市 (その他の地域については要相談)	⑨就労B型
食事※	650円( 332円)/1食	500円( 200円)/1食	
その他費用	外出や余興時に発生する費用を、ご確認いただいたうえで請求させていただいています。	おやつ1日50円・消耗品費1日50円・個人的に希望する創作活動等にかかる費用(実費)	⑩就労定着
入浴設備	シャワー 一般 リフト 特浴	シャワー 一般 リフト 特浴	
トイレ設備	洋式 手摺 車いす	洋式 手摺 車いす	⑪G.I.
提供している作業等	身体:軽作業 (シレッダ-かけ, 炭計量, 小物製品作りなど) 知的:軽作業 (シレッダ-かけ, 炭計量, 小物製品作りなど) 花壇作業・野菜収穫, 袋詰め, 竹切りなど	創作活動, ゲーム, 外出, 季節行事, 調理 お菓子作り, 家庭菜園等	
事業所の特徴の紹介等	身体・知的の2班で構成しています。どちらの班も、基本的に半日は出来る限り外出し、外気に触れウォーキングなど運動活動を行っています。外気に触れること、体を動かすことは健康的に過ごす事であり、夜間良い睡眠を得る事にも通じます。残り半日は社会人として作業活動を行っています。その方に合った作業内容を検討し提供しています。障害種別は違っても、お互いに助け合い、お互いに苦手な部分を補い合う「集団生活」で学ぶ事が出来ます。	・主に重度の身体障がい者の受け入れを行っています。 ・放課後等デイサービスも運営する多機能型事業所です。 ・随時, 体験利用の受付を行っています。	⑫計画相談
その他のサービス	日中一時支援 体験実習	日中一時支援 体験実習	

※食事の金額は1食あたりの総額表示。( )内は食事提供体制加算対象者の場合。





### ③ 生活介護

事業所名	水戸市重症心身障害児(者)通園施設 <b>あけぼの学園</b>	障害者支援施設 <b>ありすの杜</b>
所在地	水戸市見川 5-127-91	水戸市下入野町 1924-1
連絡先	<電話> 029-253-1076 <FAX> 029-253-1076	<電話> 029-304-4666 <FAX> 029-269-1102
	<mail> bz376452@bz03.plala.or.jp	<mail> arisunomori@yuuseikai.jp
法人・会社名	特定非営利活動法人 あけぼの水戸 <b>HPあり</b>	社会福祉法人勇成会 <b>HPあり</b>
主たる対象の障害種別	<b>身体</b> <b>知的</b> 精神 共生	<b>身体</b> <b>知的</b> 精神 共生
営業日	月 火 水 木 金 土 日 ただし祝祭日および当事業所指定の日を除く	月 火 水 木 金 土 日 祝日含む, 12/31~1/3 を除く
営業時間	9:15~15:30	8:45~17:45
利用相談受付時間	8:30~17:15	8:45~17:45
定員	20名	80名
医療的ケア	吸引 特定 経管 特定 <b>看護師在籍</b>	吸引 特定 経管 特定 <b>看護師在籍</b>
送迎範囲	<b>送迎</b> 片道12km,30分以内 医療的ケアの方は家族送迎or応相談	<b>送迎</b> 水戸市, 茨城町
食事※	500円(350円)/1食	530円(230円)/1食
その他費用	お茶代50円, オイルマッサージ代100円, その他行事等諸経費は実費 ※現在入浴は中止	おやつ代1日50円, おむつ代(必要な場合)
入浴設備	シャワー 一般 リフト <b>特浴</b>	シャワー 一般 リフト <b>特浴</b>
トイレ設備	<b>洋式</b> <b>手摺</b> <b>車いす</b>	<b>洋式</b> <b>手摺</b> <b>車いす</b>
提供している作業等	活動, オイルマッサージ, カカオ, 作業療法士訓練 ワンちゃん同伴読み聞かせ(ドックセラピー)	創作活動, 音楽鑑賞(ボランティア), 映画鑑賞, 外出, リハビリテーション等
事業所の特徴の紹介等	当園は, 昭和51年4月に障害の重い人たち(重症心身障害児(者))の公立民営の通園施設として誕生しました。一人ひとりの個性を尊重し個別・集団活動や季節の行事など様々な活動を行い, 生活に潤いと楽しみが持てるように支援しています。週に2回入浴(機械浴)サービスを提供しています。基本理念「最も弱いものを一人ももれなく守る」	利用者様の毎日の生活と向き合いながら, その中での相談や困りごとへの対応, 地域に密着したそれぞれの状況に応じた介護, 楽しく過ごせるように心がけています。
その他のサービス	日中一時支援 <b>体験実習</b>	日中一時支援 体験実習

- ① 訪問系
- ② 療養介護
- ③ 生活介護
- ④ 短期入所
- ⑤ 施設入所
- ⑥ 自立訓練
- ⑦ 就労移行
- ⑧ 就労>型
- ⑨ 就労B型
- ⑩ 就労定着
- ⑪ G.I.
- ⑫ 計画相談

※食事の金額は1食あたりの総額表示。( )内は食事提供体制加算対象者の場合。



### ③ 生活介護

事業所名	障害福祉サービス事業所 かがやき		あい・愛・あかつか		① 訪問系
所在地	水戸市下大野町6743-1		水戸市赤塚1-2010-12		② 療養介護
連絡先	<電話>	<FAX>	<電話>	<FAX>	③ 生活介護
	029-269-1181	029-269-1155	029-353-7039	029-353-7036	
	<mail>		<mail> aiaiakatsuka.kidsailand@iaa.itkeeper.ne.jp		④ 短期入所
法人・会社名	社会福祉法人友幸会		有限会社オフィスリブ		
主たる対象の障害種別	身体 <b>知的</b> 精神 共生		身体 <b>知的</b> 精神 共生		⑤ 施設入所
営業日	当該月における日数から8日を控除した日数 ただし12/29~1/3を除く		☽ ☹ ☺ ☷ ☸ ☹ ☹ ただし祝祭日や土曜日の開所あり		
営業時間	9:30~15:30		9:00~15:00		⑥ 自立訓練
利用相談受付時間	8:30~17:00		9:00~16:00		
定員	20名		20名		⑦ 就労移行
医療的ケア	吸引 特定 経管 特定 <b>看護師在籍</b>		吸引 特定 経管 特定 <b>看護師在籍</b>		
送迎範囲	<b>送迎</b> 集合場所まで		<b>送迎</b> 水戸市, ひたちなか市, 茨城町, 城里町 他近隣市町村		⑧ 就労Y型
食事※	650円(350円)/1食		650円(331円)/1食		
その他費用			おやつ代		⑨ 就労B型
入浴設備	シャワー <b>一般</b> リフト 特浴		シャワー <b>一般</b> リフト 特浴		
トイレ設備	手摺 <b>車いす</b>		<b>洋式</b> 手摺 車いす		⑩ 就労定着
提供している作業等	珈琲豆の選別		おしぼり分別作業 運動(近隣歩行, ストレッチ, 筋力トレーニング等) 音楽活動, 日常生活動作練習 学習・知育活動, タブレット活動 ボランティア活動 レクリエーション活動		
事業所の特徴の紹介等	「自分らしく心豊かに」を合言葉に, ひとりひとりの心身の状況に合わせた活動が出来るよう心がけています。同一法人内にある「生活介護さらきら」と連携して行事等で交流を深める機会を設けています。		利用者様が自立した日常生活を送れる様にお一人お一人の障がいの特性や適性を考慮し, 個別の活動を基本として出来た事を称賛しながら意欲の向上を図り, 楽しく活動が出来るように支援を行っています。		⑪ G.I.
その他のサービス	日中一時支援 <b>体験実習</b>		<b>日中一時支援</b> 体験実習		

※食事の金額は1食あたりの総額表示。( )内は食事提供体制加算対象者の場合。



### ③ 生活介護

事業所名	障害福祉サービス事業所 きらきら	水戸市身体障害者福祉センター つどい	①訪問系
所在地	水戸市開江町 483-1	水戸市河和田町123-1	②療養介護
連絡先	<電話> 029-255-5541	<電話> 029-254-6632	③生活介護
	<FAX> 029-291-5541	<FAX> 029-307-4404	
法人・会社名	社会福祉法人友幸会	社会福祉法人 水戸市社会福祉協議会 <b>HPあり</b>	④短期入所
主たる対象の障害種別	身体 <b>知的</b> 精神 共生	身体 知的 精神 共生	
営業日	月 火 水 木 金 土 日 12/29~1/3を除く	月 火 水 木 金 土 日 ただし日曜・祝祭日および年末年始は休所	⑤施設入所
営業時間	9:30~15:30	9:30~15:30	
利用相談受付時間	8:30~17:30	8:30~17:00	⑥自立訓練
定員	20名	1日あたり15名	
医療的ケア	吸引 特定 経管 特定 <b>看護師在籍</b>	吸引 特定 経管 特定 <b>看護師在籍</b>	⑦就労移行
送迎範囲	<b>送迎</b> 水戸市,那珂市,ひたちなか市	<b>送迎</b> 水戸市内および隣接市町村 (ほぼ満席であり要相談)	
食事※	650円(350円)/1食	500円(182円)/1食	⑧就労>型
その他費用		お茶代 50円(毎回) 入浴料 100円(入浴希望者)	
入浴設備	シャワー <b>一般</b> リフト 特浴	シャワー <b>一般</b> リフト 特浴	⑨就労B型
トイレ設備	<b>洋式</b> 手摺 車いす	<b>洋式</b> 手摺 車いす	
提供している作業等	創作活動,かたか,おやつ作り,図書館, 買い物支援	各種創作活動の提供(材料費は原則自己負担)	⑩就労定着
事業所の特徴の紹介等	日常生活の質をより高いもの出来るよう, その方に必要な介護などのサービスを提供すると共に, 創作活動・生産活動を通して自立と生きがいを高めるために必要な支援をします。	主として在宅で介護を必要とする18歳以上の身体障害者を中心に, 食事・排泄・入浴等の介護支援の他、教養・娯楽・創作活動等を通じ、自立と社会参加、生きがい作りの場としての役割を担っております。 また、福祉センターとして、教養講座(パルコ・吹き矢・ボウフラ・絵てがみ・押し花など)に参加される在宅障害者も受け入れており、広報みと(9月15日号・3月15日号)で募集掲載しています。	
その他のサービス	日中一時支援 体験実習	日中一時支援 <b>体験実習</b>	⑪G.I.
			⑫計画相談

※食事の金額は1食あたりの総額表示。( )内は食事提供体制加算対象者の場合。



### ③ 生活介護

事業所名	水戸市身体障害者 デイサービスセンター あかつか	水戸市福祉作業所むつみ	①訪問系
所在地	水戸市赤塚 1-1 ミナビル2F	水戸市河和田町 123-1	②療養介護
連絡先	<電話> 029-309-6633	<電話> 029-254-6094	③生活介護
	<FAX> 029-309-7735	<FAX> 029-307-4405	
法人・会社名	社会福祉法人 水戸市社会福祉協議会 <b>HPあり</b>	社会福祉法人 水戸市社会福祉協議会 <b>HPあり</b>	④短期入所
主たる対象の障害種別	<b>身体</b> 知的 精神 <b>共生</b>	身体 <b>知的</b> 精神 共生	
営業日	月 火 水 木 金 土 日 ただし日曜および年末年始は休所	月 火 水 木 金 土 日 ただし祝祭日、年末年始を除く	⑤施設入所
営業時間	9:30~15:30	9:30~15:30	
利用相談受付時間	8:30~17:00	8:30~17:00	⑥自立訓練
定員	1日あたり15名	34名	
医療的ケア	吸引 特定 経管 特定 <b>看護師在籍</b>	吸引 特定 経管 特定 <b>看護師在籍</b>	⑦就労移行
送迎範囲	<b>送迎</b> 水戸市内および隣接市町村 (ほぼ満席であり要相談)	<b>送迎</b> 水戸市内	
食事※	500円(182円)/1食	500円(183円)/1食 ※利用体験の方は実費(500円)	⑧就労>型
その他費用	お茶代50円(毎回) 入浴料100円(入浴希望者)	選択によるクラブ活動や行事活動費は実費	
入浴設備	シャワー <b>一般</b> リフト <b>特浴</b>	シャワー 一般 リフト 特浴	⑨就労B型
トイレ設備	<b>洋式</b> <b>手摺</b> <b>車いす</b>	<b>洋式</b> <b>手摺</b> <b>車いす</b>	
提供している作業等	創作活動や軽作業等の提供 (材料費は原則自己負担)	パソコン配達、紙漉き、シール貼付作業、ペットボトル分別、自立課題、利用者様一人ひとりの特性に合った作業を開拓して提供しております。	⑩就労定着
事業所の特徴の紹介等	主として在宅で介護を必要とする18歳以上の身体障害者等を中心に、食事・排泄・入浴・機能訓練・社会適応訓練・生活相談等のサービスを提供し、住み慣れた地域で自立した生活が送れるよう支援します。また、共生型福祉事業として、同フロアを利用する高齢者や乳幼児との交流も行っております。	強度行動障害の方の受け入れしております。	
その他のサービス	日中一時支援 <b>体験実習</b>	日中一時支援 <b>体験実習</b>	⑪G.I.
			⑫計画相談

※食事の金額は1食あたりの総額表示。( )内は食事提供体制加算対象者の場合。



### ③ 生活介護

事業所名	水戸市身体障害者生活支援施設 いこい	障害者支援施設 水戸友舞の郷	①訪問系
所在地	水戸市河和田町 655	水戸市河和田町 4405-15	②療養介護
連絡先	<電話>	<電話>	③生活介護
	<FAX>	<FAX>	
法人・会社名	社会福祉法人 水戸市社会福祉協議会 <b>HPあり</b>	社会福祉法人二十一世紀会 <b>HPあり</b>	④短期入所
主たる対象の障害種別	<b>身体</b> 知的 精神 共生	<b>身体</b> <b>知的</b> <b>精神</b> 共生	
営業日	月 火 水 木 金 土 日	毎月休日 8 日間を除いた日 (行事等を考慮し、月ごとに事業所が決定する)	⑤施設入所
営業時間	8:30~17:00	9:30~15:30(行事等により変更あり)	
利用相談受付時間	8:30~17:15	8:30~17:30	⑥自立訓練
定員	50名	40名	
医療的ケア	吸引 特定 経管 特定 <b>看護師在籍</b>	吸引 特定 経管 特定 <b>看護師在籍</b>	⑦就労移行
送迎範囲	<b>送迎</b>	<b>送迎</b>	
食事※	円( )/1食	510円/1食	⑧就労>型
その他費用		金銭管理手数料 3,000 円 散髪代 1,500 円 雑費…実費	
入浴設備	シャワ- <b>一般</b> リフト <b>特浴</b>	シャワ- <b>一般</b> リフト <b>特浴</b>	⑨就労B型
トイレ設備	<b>洋式</b> <b>手摺</b> <b>車いす</b>	<b>洋式</b> <b>手摺</b> <b>車いす</b>	
提供している作業等	レクリエーション(お茶、散歩、ゲーム、療育活動など)	軽作業(さくひん製作)、園芸作業、洗濯業務	⑩就労定着
事業所の特徴の紹介等	施設に入所している方を対象に、主として昼間において入浴・排泄及び食事の介助などの介護、洗濯・清掃等の家事並びに生活等に関する相談及び助言、その他日常生活に必要な支援、レクリエーション機会の提供や機能訓練等のサービスを提供し、生活を支援します。	障害をお持ちの方が、一般家庭と同じ環境や地域社会において自由で当たり前の生活を送ることを目的としています。レストラン、加チャーム、カオカームなどを用意し、入居者だけでなく一般の皆様にもご利用いただけるよう開放しています。	
その他のサービス	日中一時支援 <b>体験実習</b>	日中一時支援 <b>体験実習</b>	⑪G.I.
			⑫計画相談

※食事の金額は1食あたりの総額表示。( )内は食事提供体制加算対象者の場合。



### ③ 生活介護

事業所名	指定障害者支援施設 初茜の里	障がい者自立支援事業所 ディライトホーム
所在地	水戸市河和田町 4405-15	水戸市加倉井町 104
連絡先	<電話> 029-291-7135	<電話> 029-254-7814
	<FAX> 029-291-7136	<FAX> 029-257-7376
	<mail> hatsuakanenosato@iaa.itkeeper.ne.jp	<mail>
法人・会社名	社会福祉法人二十世紀会 <b>HPあり</b>	社会福祉法人ひだまり会 <b>HPあり</b>
主たる対象の障害種別	<b>身体</b> <b>知的</b> <b>精神</b> 共生	身体 知的 <b>精神</b> 共生
営業日	年中無休	☽ ☿ ☿ ☿ ☽ 土日 ただし年末年始及び祝祭日を除く
営業時間	9:00~17:00	8:30~17:00
利用相談受付時間	10:00~17:00	8:30~17:00
定員	40名	10名
医療的ケア	<b>吸引</b> 特定 経管 特定 <b>看護師在籍</b>	吸引 特定 経管 特定 看護師在籍
送迎範囲	<b>送迎</b>	<b>送迎</b> 事業所～赤塚駅間およびその近隣の地域
食事※	510円/1食	570円(150円)/1食
その他費用	水光熱費 10,028円	各種プログラムについては実費負担あり
入浴設備	シャワー <b>一般</b> <b>リフト</b> <b>特浴</b>	シャワー 一般 リフト 特浴
トイレ設備	<b>洋式</b> <b>手摺</b> <b>車いす</b>	<b>洋式</b> <b>手摺</b> 車いす
提供している作業等	パン作り, 花壇作り, 野菜作り 他	軽作業
事業所の特徴の紹介等	パンの製造, 販売やイトインコーナーも併設。地域に愛される場所として暮らせる環境を目指しています。	主にうつ病や統合失調症など精神に障害を持っている方の就労や自立生活を支援する施設です。 「働きたい」、「居場所が欲しい」、「生活リズムをつけたい」など目的に応じて4つの事業を実施し、面接相談, 作業訓練, 就労支援, プログラム活動などのサービスを行っているほか, 就労定着支援事業を行っています。
その他のサービス	日中一時支援 <b>体験実習</b>	日中一時支援 <b>体験実習</b>

- ① 訪問系
- ② 療養介護
- ③ 生活介護
- ④ 短期入所
- ⑤ 施設入所
- ⑥ 自立訓練
- ⑦ 就労移行
- ⑧ 就労>型
- ⑨ 就労B型
- ⑩ 就労定着
- ⑪ G.I.
- ⑫ 計画相談

※食事の金額は1食あたりの総額表示。( )内は食事提供体制加算対象者の場合。



### ③ 生活介護

事業所名	若葉園	第二若葉園	① 訪問系
所在地	水戸市上国井町 3285-8	水戸市上国井町 3116-47	② 療養介護
連絡先	<電話> 029-239-7326	<電話> 029-239-7171	③ 生活介護
	<FAX> 029-239-7533	<FAX> 029-239-7178	
法人・会社名	社会福祉法人栄寿会 <b>HPあり</b>	社会福祉法人栄寿会 <b>HPあり</b>	④ 短期入所
主たる対象の障害種別	身体 <b>知的</b> 精神 共生	身体 <b>知的</b> 精神 共生	
営業日	原則として(月)~(金)とする。 但し管理者が認めた日を営業とする場合もある。	☾ ☽ ☼ ☾ ☽ ☽ 土日 祝日・12/31~1/3を除く	⑤ 施設入所
営業時間	8:30~15:30	9:00~17:00	
利用相談受付時間	8:30~17:30	9:00~17:00	⑥ 自立訓練
定員	35名	50名	
医療的ケア	吸引 特定 経管 特定 <b>看護師在籍</b>	吸引 特定 経管 特定 <b>看護師在籍</b>	⑦ 就労移行
送迎範囲	<b>送迎</b> 水戸市, 那珂市, ひたちなか市, 東海村	<b>送迎</b> 水戸市, 那珂市, ひたちなか市, 東海村	
食事※	650円(230円)/1食	650円(620円)/1食 *施設入所者のみの利用のため食事提供加算体制	⑧ 就労Y型
その他費用	光熱水費:200円(施設入所支援のみ) 日用品費:実費相当額として日中活動利用者月額200円, 施設入所支援利用者月額800円, 医療費・理容代は実費	創作活動,レクリエーション活動にかかる材料費(実費)	
入浴設備	シャワー <b>一般</b> リフト 特浴	シャワー <b>一般</b> リフト 特浴	⑨ 就労B型
トイレ設備	<b>洋式</b> <b>和式</b> 手摺 <b>車いす</b>	<b>洋式</b> <b>和式</b> 手摺 <b>車いす</b>	
提供している作業等	袋の制作, 電気コードの組立, コアールの研磨作業, 段ボールの組立	創作活動, 外出, 季節行事を定期的実施している。	⑩ 就労定着
事業所の特徴の紹介等	通常の事業所で働くことが困難な18歳以上の知的障害のある方を通所及び入所対象とし, 実践的な生産活動の中で作業能力を身につけるとともに, 日常生活の援助や支援によってその人らしい社会性や自律性を養うことを目的としています。	知的に障害がある方々を対象に, 温もりのある家庭的な環境づくりに配慮し, ひとり一人に深い愛情をもちサービスの提供をしています。	
その他のサービス	日中一時支援 <b>体験実習</b>	日中一時支援 <b>体験実習</b>	⑪ G.I.
			⑫ 計画相談

※食事の金額は1食あたりの総額表示。( )内は食事提供体制加算対象者の場合。



### ③ 生活介護

事業所名	もちの木作業所	まなーるもちの木	①訪問系
所在地	水戸市田島町 133	水戸市田島町 792-1	②療養介護
連絡先	<電話>	<FAX>	③生活介護
	029-257-0020	029-257-0021	
法人・会社名	<mail>	<mail>	④短期入所
	mochinoki@mokusei-grp.jp	mochinoki@mokusei-grp.jp	
主たる対象の障害種別	身体 知的 精神 共生	身体 知的 精神 共生	⑤施設入所
営業日	月 火 水 木 金 土日	月 火 水 木 金 土日 (土)開所は法人カレンダーにより	⑥自立訓練
営業時間	9:00~15:00	9:00~15:00	⑦就労移行
利用相談受付時間	8:30~17:00	8:30~17:00	⑧就労Y型
定員	30名	40名	⑨就労B型
医療的ケア	吸引 特定 経管 特定 看護師在籍	吸引 特定 経管 特定 看護師在籍	⑩就労定着
送迎範囲	送迎 水戸市, 笠間市, 桜川市, 那珂市, 城里町	送迎 水戸市, 笠間市, 茨城町, 城里町	⑪G.I.
食事※	600円(230円)/1食	530円(230円)/1食	⑫計画相談
その他費用		余暇活動, 実費負担	
入浴設備	シャワー 一般 リフト 特浴	シャワー 一般 リフト 特浴	
トイレ設備	洋式 手摺 車いす	洋式 和式 手摺 車いす	
提供している作業等	農園作業およびフィットネス活動	石鱈作り, フルーツネット折り, 各種雑貨作り	
事業所の特徴の紹介等	作業支援や生活支援の中で個人を尊重しできる限りの経験と体験を目的として生活向上に繋がります。	まなーるもちの木のある田島町は自然豊かな場所, 敷地も広くのびのび生活を送れる場所になっています。	
その他のサービス	日中一時支援 体験実習	日中一時支援 体験実習	

※食事の金額は1食あたりの総額表示。( )内は食事提供体制加算対象者の場合。





### ③ 生活介護

事業所名	ライフステーション樹もれび	茨城県立あすなろの郷 生活介護通所「とも」	①訪問系
所在地	水戸市成沢町 831-16	水戸市杉崎町 1460	②療養介護
連絡先	<電話> 029-239-5200	<電話> 029-259-3121	③生活介護
	<FAX> 029-239-5201	<FAX>	
法人・会社名	特定非営利活動法人だいち <b>HPあり</b>	社会福祉法人 茨城県社会福祉事業団 <b>HPあり</b>	④短期入所
主たる対象の障害種別	身体 <b>知的</b> 精神 共生	身体 <b>知的</b> <b>精神</b> 共生	
営業日	月日数から8を除した日数 (当事業所のカレンダーによる)	☾ ☽ ☹ ☺ ☻ 土日 土、日及び祝祭日等を除く平日	⑤施設入所
営業時間	9:30~15:30	9:00~15:00	
利用相談受付時間	8:30~17:30	8:30~17:00	⑥自立訓練
定員	20名	30名	
医療的ケア	吸引 特定 経管 特定 <b>看護師在籍</b>	吸引 特定 経管 特定 看護師在籍	⑦就労移行
送迎範囲	<b>送迎</b> 水戸市, 城里町	<b>送迎</b> 水戸市, 城里町, 笠間市	
食事※	650円( 332円)/1食	540円( 310円)/1食	⑧就労>型
その他費用	レジャーなどは実費分	活動費(行事参加時の小遣い,調理体験等の材料費等)*適宜	
入浴設備	<b>シャワー</b> 一般 リフト 特浴	シャワー <b>一般</b> リフト 特浴	⑨就労B型
トイレ設備	<b>洋式</b> 手摺 <b>車いす</b>	<b>洋式</b> 手摺 車いす	
提供している作業等	農作業(野菜収穫・シタカ栽培),ハーブ栽培・製品づくり,食品加工(こんにやく・切り干し大根・モチズ・バジル・スなど),受注作業,シレッター作業(エコポングづくり),肥満防止・体力維持のため2~3kmほどのウォーキングを実施。	季節ごとの壁面構成等プラスチック製品の解体等調理体験 外出等	⑩就労定着
事業所の特徴の紹介等	静かな環境に位置し,隣には同法人のGHがあります。発達障害の方が多いため環境やシステムに配慮し,また人とのつながりでも安心して過ごしていける場所を目指しています。	創作活動や生産活動をとおして,利用者の方たち一人ひとりが充実した生活を送ることができ,自立した生活を送ることができるよう,可能な限り支援をしています。	
その他のサービス	<b>日中一時支援</b> <b>体験実習</b>	<b>日中一時支援</b> <b>体験実習</b>	⑪G.I.
			⑫計画相談

※食事の金額は1食あたりの総額表示。( )内は食事提供体制加算対象者の場合。



### ③ 生活介護

事業所名	福祉サポートセンターあすなろ	手仕事工房 のっぱらの扉	①訪問系
所在地	水戸市赤尾関町 986-1	水戸市根本1丁目 147	②療養介護
連絡先	<電話>	<電話>	③生活介護
	029-297-1401	029-353-8554	
法人・会社名	<FAX>	<FAX>	④短期入所
	029-297-3227	029-353-8554	
主たる対象の障害種別	<mail>	<mail>	⑤施設入所
	seikatukaigo@support-asunaro.jp	Kabusiki.hitoha@gmail.com	
営業日	社会福祉法人 茨城県社会福祉事業団	株式会社 ひとは	⑥自立訓練
	HPあり	HPあり	
営業時間	身体 知的 精神 共生	身体 知的 精神 共生	⑦就労移行
	月 火 水 木 金 土 日 国民の祝日, 12月29日から1月3日までを除く	月 火 水 木 金 土 日 ただし土曜日は不定期に開所	
利用相談受付時間	9:00~16:00	9:30~15:30	⑧就労>型
定員	8:30~17:15	9:30~16:00	
医療的ケア	18名	20名	⑨就労B型
送迎範囲	吸引 特定 経管 特定 看護師在籍	吸引 特定 経管 特定 看護師在籍	
食事※	送迎 水戸市内	送迎 応相談※距離により実費請求有り	⑩就労定着
その他費用	500円( )/1食	600円(300円)/1食	
入浴設備	シャワー 一般 リフト 特浴	シャワー 一般 リフト 特浴	⑪G.I.
トイレ設備	洋式 手摺 車いす	洋式 手摺 車いす	
提供している作業等	・レクリエーション ・壁面制作(時期の物を作成しています) ・各能訓練(嚙下体操, ビーズ通し等) ・体操(嚙下体操, 転倒防止体操等) ・歩行訓練(散歩, 階段昇降等)	・絵画・手芸・さをり織り・染め・陶芸・木工 ・カフェ・アート全般	⑫計画相談
事業所の特徴の紹介等	創作的活動, 身体機能や生活能力の向上のために必要な援助を行います。	表現活動としてのアートを大事にし, 自分らしく過ごせるスペースの提供。	
その他のサービス	日中一時支援 体験実習		

※食事の金額は1食あたりの総額表示。( )内は食事提供体制加算対象者の場合。

## ④ 短期入所



水戸市マスコットキャラクター

MITOCHAN

掲載されている市内の事業所数 20/22

令和5年6月1日時点



#### ④ 短期入所

事業所名	グループホームすばる	障害者支援施設 蛭
所在地	茨城県水戸市梅香2-1-60	水戸市吉沼町 519-6
連絡先	<電話>	<電話>
	029-302-7377	029-231-7222
	<FAX>	<FAX>
	029-302-7378	029-231-7223
	<mail>	<mail>
		info@seijun-kai.or.jp
法人・会社名	一般社団法人サイコー <b>HPあり</b>	社会福祉法人清順会 <b>HPあり</b>
主たる対象の障害種別	<b>身体</b> <b>知的</b> <b>精神</b> 児童	身体 <b>知的</b> 精神 児童
定員	4名	空床型
送迎	入所退所時:なし 送迎の範囲:— 利用中の受診等:あり	入所退所時:なし 送迎の範囲:— 利用中の受診等:あり(協力医療機関への送迎)
医療的ケア	吸引 特定 経管 特定 看護師在籍	吸引 特定 経管 特定 <b>看護師在籍</b>
食費	朝夕合わせて一日 1,000 円 昼は一回 400 円	朝食430円, 昼食 510円, 夕食 460円
必要な費用	日割り家賃, 利用料 電気・ガス代は実費	光熱水費 375 円/日, おやつ代 100 円/日, 寝具類リース代 100 円/日, 日用品費 実費, 衛生用品 実費, 創作活動及びクワ活動等に係る費用 実費, 理容サービス 実費, 行事食提供代 1食 300円加算
館内設備	車いす対応 段差なし エレベーター <b>インターネット</b>	<b>車いす対応</b> 段差なし <b>エレベーター</b> インターネット
居室	<b>個室</b> 2人 3人 4人	<b>個室</b> 2人 3人 4人
入浴設備	<b>居室内浴室</b> 共同浴室 リフト 特浴	居室内浴室 <b>共同浴室</b> リフト 特浴
トイレ設備	<b>居室内トイレ</b> <b>共同トイレ</b> 手摺 車いす	居室内トイレ <b>共同トイレ</b> <b>手摺</b> <b>車いす</b>
入居時に準備する物品等	身の回りの品	保険証, 医療福祉費受給者証, 療育手帳, 障害者手帳, 障害者サービス受給者証, お薬手帳, 服用薬, 診察券(かかりつけ医), 下着類, 靴下, タオル類, パジャマ, 外出衣, 歯磨きセット, 上履き
事業所の特徴の紹介・利用方法等	南町二丁目バス停から徒歩五分で, 裏手に千波湖を望むことができ, 周囲には買物ができるお店がたくさんあります。完全個室で, 居室にはテレビやエアコンの設備が備え付けてあります。マンションの寮タイプなので, 夜間も安心です。	この施設は, 「障がいがあっても, 自分なりに人生を楽しく歩んでもらいたい。」という親の思いが形となり, 令和2年8月1日に開所いたしました。ご利用の皆様が笑顔に満ち溢れ, 楽しく過ごしていただき, また, ご家族の皆様にも安心していただけるよう, 質の高いサービスを提供してまいります。

- ① 訪問系
- ② 療養介護
- ③ 生活介護
- ④ 短期入所
- ⑤ 施設入所
- ⑥ 自立訓練
- ⑦ 就労移行
- ⑧ 就労>型
- ⑨ 就労B型
- ⑩ 就労定着
- ⑪ G.I.
- ⑫ 計画相談



④ 短期入所

事業所名	株式会社 オーバースロー コテロ元吉田	愛正会記念 茨城福祉医療センター
所在地	水戸市元吉田町1328-3	水戸市元吉田町 1872-1
連絡先	<電話>	<電話>
	029-291-3474	029-353-7171
法人・会社名	<FAX>	<FAX>
	029-291-3990	029-353-6112
主たる対象の 障害種別	<mail>	<mail>
	info@aiseikai-kinen-hp.com	info@aiseikai-kinen-hp.com
定員	株式会社オーバースロー	社会福祉法人愛正会
	HPあり	HPあり
送迎	身体 知的 精神 児童	身体 知的 精神 重心
	1名	空床型
医療的ケア	入所退所時:なし 送迎の範囲:— 利用中の受診等:なし	入所退所時:なし 送迎の範囲:— 利用中の受診等:なし
	吸引 特定 経管 特定 看護師在籍	吸引 特定 経管 特定 看護師在籍
食費	朝食300円, 昼食220円, 夕食390円 (昼食は, 土日祝日のみ)	朝食400円, 昼食490円, 夕食490円
	居室料 1泊2日 3,000円 2泊3日 6,000円 以降1泊増えるごとに 2,000円増	光熱水費 日額 320円 教養娯楽代 日額 100円
館内設備	車いす対応 段差なし ILPA-ター インターネット	車いす対応 段差なし ILPA-ター インターネット
	個室 2人 3人 4人	個室 2人 3人 4人
入浴設備	居室内浴室 共同浴室 リフト 特浴	居室内浴室 共同浴室 リフト 特浴
	居室内トイレ 共同トイレ 手摺 車いす	居室内トイレ 共同トイレ 手摺 車いす
入居時に準備 する物品等	携帯電話, 入浴時に必要なホテリブ類, 洗濯洗剤など	在宅で使用している医療物品および機器, 着替え, 洗面用具, おむつ, 処方薬, 車いす, 補装具, その他普段使用しているもの
	事業所の特徴 の紹介・ 利用方法等	ワルムのアパートタイプとなっています。テレビ, 1人掛けソファ, バット, 冷蔵庫, 電子レンジ, 洗濯機と揃っております。
	3歳以上の重症心身障害児者及び肢体不自由児を対象とした医療型短期入所施設です。契約前に, かかりつけ医の診療情報提供書をご準備いただき, 当センターの医師の診察が必要になります。尚, 契約は1年毎の診察をもって, 更新となります。	

- ① 訪問系
- ② 療養介護
- ③ 生活介護
- ④ 短期入所
- ⑤ 施設入所
- ⑥ 自立訓練
- ⑦ 就労移行
- ⑧ 就労>型
- ⑨ 就労B型
- ⑩ 就労定着
- ⑪ G.I.
- ⑫ 計画相談



#### ④ 短期入所

事業所名	短期入所にこの家	ソーシャルインクルーホーム 短期入所 水戸酒門町	① 訪問系
所在地	水戸市元吉田町 2649-17	水戸市酒門町 1011-1	② 療養介護
連絡先	<電話>	<電話>	③ 生活介護
	<FAX>	<FAX>	
法人・会社名	一般社団法人サンメイト	ソーシャルインクルー株式会社 <b>HPあり</b>	④ 短期入所
主たる対象の障害種別	身体 <b>知的</b> 精神 児童	身体 <b>知的</b> 精神 児童	
定員	3名	2名	⑤ 施設入所
送迎	入所退所時:あり 送迎の範囲:— 利用中の受診等:あり(片道 30 分程度の距離)	入所退所時:あり 送迎の範囲:水戸市 ひたちなか市 利用中の受診等:あり(協力医療機関)	
医療的ケア	吸引 特定 経管 特定 看護師在籍	吸引 特定 経管 特定 看護師在籍	⑥ 自立訓練
食費	朝食300円, 昼食500円, 夕食500円, おやつ100円	日額900円 (1食300円)	
必要な費用	外出時に他の交通機関を利用した場合の交通費, 他の施設への入園, 入館料	光熱水費 日額400円	⑦ 就労移行
館内設備	車いす対応 段差なし エレベーター <b>インターネット</b>	車いす対応 段差なし エレベーター <b>インターネット</b>	
居室	<b>個室</b> 2人 3人 4人	<b>個室</b> 2人 3人 4人	⑧ 就労>型
入浴設備	居室内浴室 <b>共同浴室</b> リフト 特浴	居室内浴室 <b>共同浴室</b> リフト 特浴	
トイレ設備	居室内トイレ <b>共同トイレ</b> 手摺 車いす	居室内トイレ <b>共同トイレ</b> 手摺 車いす	⑨ 就労B型
入居時に準備する物品等	受給者証, タル, バスタル, 歯磨きセット, 着替え, パジャマ, 紙パンツ・パット(使用している方)	保険証, 処方薬, 薬剤情報, 洗面用具, 着替え, 室内履き, 自助具など	
事業所の特徴の紹介・利用方法等	民家の2F を利用した施設なので階段の昇り降りがあります。日中は放課後等デイサービスの児童とともに過ごしますので, にぎやかさや音に敏感な方は不向きです。実際のご利用迄には施設に慣れて頂く期間があるため, すぐには利用できません。	併設型の短期入所となります。707は日中サービス支援型の居室が10室ありますので, 最多で10名のご利用者様と一緒に過ごす形となります。また, 24時間体制で職員が常駐しています。	⑩ 就労定着
			⑪ G.I.
			⑫ 計画相談



#### ④ 短期入所

事業所名	たけのこホーム	ケアホームスマイル
所在地	水戸市元石川町 2523-2	水戸市住吉町 148-8
連絡先	<電話>	<電話>
	029-246-9044	029-212-8324
法人・会社名	<FAX>	<FAX>
	029-248-7009	029-212-8325
主たる対象の障害種別	<mail>	<mail>
	sp276kg9@wine.ocn.ne.jp	sumiyoshi@mokusei-grp.jp
定員	合同会社ライフパートナー	社会福祉法人木犀会
	HPあり	HPあり
送迎	身体 知的 精神 児童	身体 知的 精神 児童
	2名	2名
医療的ケア	入所退所時:なし 送迎の範囲:— 利用中の受診等:なし	入所退所時:なし 送迎の範囲:— 利用中の受診等:なし
	吸引 特定 経管 特定 看護師在籍	吸引 特定 経管 特定 看護師在籍
食費	吸引 特定 経管 特定 看護師在籍	吸引 特定 経管 特定 看護師在籍
	日額 1,330 円 (朝食250円, 昼食630円, 夕食450円)	朝食300円, 昼食300円, 夕食400円
必要な費用	光熱水費350円, 日用品費100円, 利用料 50 円	光熱水費 1 日 / 400 円
	車いす対応 段差なし エレベーター インターネット ※車いす対応は 1 号棟のみ	車いす対応 段差なし エレベーター インターネット
居室	個室 2人 3人 4人	個室 2人 3人 4人
	居室内浴室 共同浴室 リフト 特浴	居室内浴室 共同浴室 リフト 特浴
入浴設備	居室内トイレ 共同トイレ 手摺 車いす	居室内トイレ 共同トイレ 手摺 車いす
	居室内トイレ 共同トイレ 手摺 車いす	居室内トイレ 共同トイレ 手摺 車いす
トイレ設備	着替え, 受給者証	着替え, 入浴準備, 等
	着替え, 受給者証	着替え, 入浴準備, 等
入居時に準備する物品等	地域の中で自立した生活を送ることができるよう, 入浴や食事など, 様々な面できめ細やかな支援を提供しております。共同生活の中でルールを守って生活できるよう支援しています。職員は24時間体制で, 常勤職員が常駐しています。	ケアホームスマイルすみよし(共同生活援助)に併設している, 定員2床の短期入所になります。
	地域の中で自立した生活を送ることができるよう, 入浴や食事など, 様々な面できめ細やかな支援を提供しております。共同生活の中でルールを守って生活できるよう支援しています。職員は24時間体制で, 常勤職員が常駐しています。	ケアホームスマイルすみよし(共同生活援助)に併設している, 定員2床の短期入所になります。

- ① 訪問系
- ② 療養介護
- ③ 生活介護
- ④ 短期入所
- ⑤ 施設入所
- ⑥ 自立訓練
- ⑦ 就労移行
- ⑧ 就労>型
- ⑨ 就労□型
- ⑩ 就労定着
- ⑪ G.I.
- ⑫ 計画相談



④ 短期入所

事業所名	スリーアール水戸	ソーシャルインクルーホーム 短期入所 水戸平須町
所在地	水戸市住吉町 269-3	水戸市酒門町 1322-1
連絡先	<電話>	<電話>
	029-246-3314	029-350-6132
	<FAX>	<FAX>
	029-246-3314	029-350-6133
		<mail>
法人・会社名	特定非営利活動法人スリーアール茨城 <b>HPあり</b>	ソーシャルインクルー株式会社
主たる対象の 障害種別	<b>身体</b> <b>知的</b> <b>精神</b> 児童	<b>身体</b> <b>知的</b> <b>精神</b> 児童
定員	15名	2名
送迎	入所退所時:なし 送迎の範囲:— 利用中の受診等:なし	入所退所時:なし 送迎の範囲:— 利用中の受診等:なし
医療的ケア	吸引 特定 経管 特定 看護師在籍	吸引 特定 経管 特定 看護師在籍
食費	400円(1日)	朝・昼・夜各300円
必要な費用	水道光熱費として1日300円 その他お茶・お菓子代	光熱水費 400円/日
館内設備	<b>車いす対応</b> <b>段差なし</b> エレベーター インターネット	<b>車いす対応</b> <b>段差なし</b> エレベーター インターネット
居室	<b>個室</b> 2人 3人 4人	<b>個室</b> 2人 3人 4人
入浴設備	居室内浴室 <b>共同浴室</b> リフト 特浴	居室内浴室 <b>共同浴室</b> <b>リフト</b> 特浴
トイレ設備	居室内トイレ <b>共同トイレ</b> <b>手摺</b> 車いす	居室内トイレ <b>共同トイレ</b> <b>手摺</b> <b>車いす</b>
入居時に準備 する物品等	就寝具等	
事業所の特徴 の紹介・ 利用方法等	入浴, 食事, 身の整理等, 帰宅から出勤までの生活技能や, 生活の自立に必要な知識・習慣などを学びます。	

- ① 訪問系
- ② 療養介護
- ③ 生活介護
- ④ 短期入所
- ⑤ 施設入所
- ⑥ 自立訓練
- ⑦ 就労移行
- ⑧ 就労>型
- ⑨ 就労□型
- ⑩ 就労定着
- ⑪ G.I.
- ⑫ 計画相談





#### ④ 短期入所

事業所名	協働宿「空(COO)」	ショートステイ あんじゅ
所在地	水戸市見和3-1455-1	水戸市島田町 3403-1
連絡先	<電話>	<電話>
	029-243-8595	029-266-0123
	<FAX>	<FAX>
	029-243-8595	029-266-0124
	<mail>	<mail>
		ambition.co@nifty.com
法人・会社名	社会福祉法人光風会 <b>HPあり</b>	有限会社アンビション <b>HPあり</b>
主たる対象の障害種別	身体 知的 <b>精神</b> 児童	<b>身体</b> 知的 <b>精神</b> 児童
定員	2名	20名
送迎	入所退所時:なし 送迎の範囲:— 利用中の受診等:なし	入所退所時:あり 送迎の範囲:ご相談により 利用中の受診等:なし
医療的ケア	吸引 特定 経管 特定 看護師在籍	吸引 特定 経管 特定 <b>看護師在籍</b>
食費	実費	朝食400円, 昼食500円, 夕食600円
必要な費用		部屋代 1,800円/日 日用品費 実費
館内設備	車いす対応 段差なし エレベーター インターネット	<b>車いす対応</b> <b>段差なし</b> <b>エレベーター</b> インターネット
居室	<b>個室</b> 2人 3人 4人	<b>個室</b> 2人 3人 4人
入浴設備	<b>居室内浴室</b> 共同浴室 リフト 特浴	居室内浴室 <b>共同浴室</b> リフト 特浴
トイレ設備	<b>居室内トイレ</b> 共同トイレ 手摺 車いす	居室内トイレ <b>共同トイレ</b> <b>手摺</b> <b>車いす</b>
入居時に準備する物品等		衣類, 上履き, 歯ブラシ, タル, 薬, その他必要なもの
事業所の特徴の紹介・利用方法等	生活(暮らし)の中では, 食事, 買い物, 掃除, 洗濯, 自分の時間の過ごし方など, 様々な「しごと」があります。自分が得意なこと, 苦手なことを確認する生活(暮らし)の体験の場です。	

- ① 訪問系
- ② 療養介護
- ③ 生活介護
- ④ 短期入所
- ⑤ 施設入所
- ⑥ 自立訓練
- ⑦ 就労移行
- ⑧ 就労>型
- ⑨ 就労□型
- ⑩ 就労定着
- ⑪ G.I.
- ⑫ 計画相談



#### ④ 短期入所

事業所名	障害者支援施設 <b>ありすの杜</b>	水戸市身体障害者生活支援施設 <b>いこい</b>	①訪問系
所在地	水戸市下入野町 1924-1	水戸市河和田町 655	②療養介護
連絡先	<電話> 029-304-4666	<電話> 029-255-5720	③生活介護
	<FAX> 029-269-1102	<FAX> 029-255-5718	
法人・会社名	社会福祉法人勇成会 <b>HPあり</b>	社会福祉法人水戸市社会福祉協議会 <b>HPあり</b>	④短期入所
主たる対象の障害種別	<b>身体</b> 知的 精神 <b>児童</b>	<b>身体</b> 知的 精神 児童	
定員	8名	4名	⑤施設入所
送迎	入所退所時:なし 送迎の範囲:— 利用中の受診等:なし	入所退所時:なし 送迎の範囲:— 利用中の受診等:なし	
医療的ケア	<b>吸引</b> <b>特定</b> <b>経管</b> <b>特定</b> <b>看護師在籍</b>	吸引 特定 経管 特定 <b>看護師在籍</b>	⑥自立訓練
食費	朝食・夕食371円, 昼食530円	朝食468円, 昼食520円, 夜食590円	
必要な費用	電気製品持ち込み料 1日 50円 おむつ代(必要な場合)		⑦就労移行
館内設備	<b>車いす対応</b> <b>段差なし</b> エレベーター インターネット	<b>車いす対応</b> <b>段差なし</b> エレベーター インターネット	
居室	個室 <b>2人</b> 3人 4人	個室 <b>2人</b> 3人 4人	⑧就労>型
入浴設備	居室内浴室 <b>共同浴室</b> リフト <b>特浴</b>	居室内浴室 <b>共同浴室</b> リフト <b>特浴</b>	
トイレ設備	居室内トイレ <b>共同トイレ</b> 手摺 <b>車いす</b>	居室内トイレ <b>共同トイレ</b> 手摺 <b>車いす</b>	⑨就労□型
入居時に準備する物品等	着替え, 排泄用品, 自助具, 受給者証, 薬, 車椅子, 吸引の方は吸引物品(吸引ケーブル等), 経管栄養の方は食事		
事業所の特徴の紹介・利用方法等	利用者様の毎日の生活と向き合いながら, その中での相談や困りごとへの対応, 地域に密着したそれぞれの状況に応じた介護, 楽しく過ごせるように心がけています。	障害程度区分1以上の身体障害者を対象に, 居宅においてその介護を行う方の疾病その他の理由により, 短期間施設で受け入れて, 必要な介護等のサービスを提供します。	⑩就労定着
			⑪C.I.
			⑫計画相談



#### ④ 短期入所

事業所名	障害者支援施設 水戸友舞の郷	指定障害者支援施設 初茜の里
所在地	水戸市河和田町 4405-15	水戸市河和田町 4405-15
連絡先	<電話> 029-306-9920 <FAX> 029-306-9921	<電話> 029-291-7135 <FAX> 029-291-7136
	<mail> yumainosato@21st-century.info	<mail> hatsuakanenosato@iaa.itkeeper.ne.jp
法人・会社名	社会福祉法人二十一世紀会 <b>HPあり</b>	社会福祉法人二十一世紀会 <b>HPあり</b>
主たる対象の障害種別	<b>身体</b> <b>知的</b> <b>精神</b> 児童	<b>身体</b> <b>知的</b> <b>精神</b> 児童
定員	4名	4名
送迎	入所退所時:なし 送迎の範囲:— 利用中の受診等:なし	入所退所時:なし 送迎の範囲:— 利用中の受診等:あり
医療的ケア	吸引 特定 経管 特定 <b>看護師在籍</b>	吸引 特定 経管 特定 <b>看護師在籍</b>
食費	朝食450円, 昼食510円, 夕食470円	朝食450円, 昼食510円, 夕食470円
必要な費用	光熱費:日額 334 円 金銭管理手数料:日額 100 円	光熱費:日額 334 円
館内設備	<b>車いす対応</b> <b>段差なし</b> <b>エレベーター</b> <b>インターネット</b>	<b>車いす対応</b> <b>段差なし</b> <b>エレベーター</b> <b>インターネット</b>
居室	<b>個室</b> 2人 3人 4人	<b>個室</b> 2人 3人 4人
入浴設備	居室内浴室 <b>共同浴室</b> <b>リフト</b> 特浴	居室内浴室 <b>共同浴室</b> <b>リフト</b> 特浴
トイレ設備	居室内トイレ <b>共同トイレ</b> <b>手摺</b> <b>車いす</b>	居室内トイレ <b>共同トイレ</b> <b>手摺</b> <b>車いす</b>
入居時に準備する物品等	着替え, 上履き, タオル, バスタオル, 洗面用具類, お小遣い(利用日数分)	衣服, 洗面具, 履き物
事業所の特徴の紹介・利用方法等	障害をお持ちの方が, 一般家庭と同じ環境や地域社会において自由で当たり前の生活を送ることを目的としています。レストラン, カフェールーム, カラオケルームなどを用意し, 利用者だけでなく一般の皆様にもご利用いただけるよう開放しています。	パンの製造, 販売やイトイカフェコーナーも併設。地域に愛される場所として暮らせる環境を目指しています。

- ① 訪問系
- ② 療養介護
- ③ 生活介護
- ④ 短期入所
- ⑤ 施設入所
- ⑥ 自立訓練
- ⑦ 就労移行
- ⑧ 就労>型
- ⑨ 就労□型
- ⑩ 就労定着
- ⑪ G.I.
- ⑫ 計画相談



#### ④ 短期入所

事業所名	第二若葉園	樹もれびハウス
所在地	水戸市上国井町 3116-47	水戸市成沢町 831-16
連絡先	<電話> 029-239-7171	<電話> 029-303-8211
	<FAX> 029-239-7178	<FAX> 029-303-8211
	<mail> wakaba2@d6.dion.ne.jp	<mail> komorebi.hausu@bg.wakwak.com
法人・会社名	社会福祉法人栄寿会 <b>HPあり</b>	特定非営利活動法人だいち <b>HPあり</b>
主たる対象の障害種別	身体 <b>知的</b> 精神 児童	身体 <b>知的</b> 精神 児童
定員	2名	1名
送迎	入所退所時:なし 送迎の範囲:— 利用中の受診等:なし	入所退所時:なし 送迎の範囲:— 利用中の受診等:なし
医療的ケア	吸引 特定 経管 特定 <b>看護師在籍</b>	吸引 特定 経管 特定 看護師在籍
食費	日額 1,450円 (朝食280円,昼食620円,夕食550円)	朝食250円, 昼食500円(土・日・祝), 夕食500円
必要な費用	光熱費 日額300円 レクリエーション材料費(実費)	
館内設備	車いす対応 <b>段差なし</b> エレベーター インターネット	車いす対応 段差なし エレベーター インターネット
居室	<b>個室</b> 2人 3人 4人	<b>個室</b> 2人 3人 4人
入浴設備	居室内浴室 <b>共同浴室</b> リフト 特浴	居室内浴室 <b>共同浴室</b> リフト 特浴
トイレ設備	居室内トイレ <b>共同トイレ</b> 手摺 車いす	居室内トイレ <b>共同トイレ</b> 手摺 車いす
入居時に準備する物品等	受給者証, 健康保険証, お薬手帳, 着替え, パジャマ(宿泊する方), 洗面用具, 履きなれた室内履き, お薬(処方されている方)	パジャマ, 着替え一式(予備も用意), 洗面用具, バスタオルや浴用セット(個人的なもの), 服薬がある場合, 予備の分も用意 受給者証(利用日を記入します)
事業所の特徴の紹介・利用方法等	知的に障がいのある方々を対象に, 温もりのある家庭的な環境づくりに配慮し, ひとり一人に深い愛情をもちサービスの提供をしています。	GHの建物内で, 入居者の方と共に過ごしています。隣の部屋はスタッフルームなので, 夜も安心して泊まることができます。

- ① 訪問系
- ② 療養介護
- ③ 生活介護
- ④ 短期入所
- ⑤ 施設入所
- ⑥ 自立訓練
- ⑦ 就労移行
- ⑧ 就労>型
- ⑨ 就労B型
- ⑩ 就労定着
- ⑪ G.I.
- ⑫ 計画相談



#### ④ 短期入所

事業所名	茨城県立あすなろの郷 (短期入所)	グループホームふわふわ 水戸三湯町短期	① 訪問系
所在地	水戸市杉崎町 1460	水戸市三湯町 162-4	② 療養介護
連絡先	<電話>	<電話>	③ 生活介護
	<FAX>	<FAX>	
法人・会社名	社会福祉法人 茨城県社会福祉事業団 <b>HPあり</b>	(株) 恵 <b>HPあり</b>	④ 短期入所
主たる対象の障害種別	身体 <b>知的</b> 精神 <b>重心</b>	身体 <b>知的</b> 精神 <b>児童</b> <b>重心</b>	
定員	30名 (知的障害:28名, 重度心身障害:2名)	A棟1名 B棟1名	⑤ 施設入所
送迎	入所退所時:なし 送迎の範囲:— 利用中の受診等:なし	入所退所時:あり 送迎の範囲:水戸市 利用中の受診等:なし	
医療的ケア	吸引 特定 経管 特定 <b>看護師在籍</b>	吸引 特定 <b>経管</b> 特定 <b>看護師在籍</b>	⑥ 自立訓練
食費	朝食360円, 昼食540円, 夕食600円 (食事提供体制加算対象者の食費: 朝食210円/日 昼食310円/日 夕食340円/日)	朝食300円, 昼食300円, 夕食300円	
必要な費用	光熱費:246円/日	光熱費, 日用品など	⑦ 就労移行
館内設備	<b>車いす対応</b> 段差なし <b>エレベーター</b> インターネット	<b>車いす対応</b> 段差なし <b>エレベーター</b> インターネット	
居室	<b>個室</b> <b>2人</b> 3人 4人	<b>個室</b> 2人 3人 4人	⑧ 就労>型
入浴設備	居室内浴室 <b>共同浴室</b> リフト 特浴	居室内浴室 <b>共同浴室</b> リフト <b>特浴</b> (車いすタイプ)	
トイレ設備	居室内トイレ <b>共同トイレ</b> 手摺 <b>車いす</b>	居室内トイレ <b>共同トイレ</b> 手摺 <b>車いす</b>	⑨ 就労B型
入居時に準備する物品等	障害福祉サービス受給者証, 保険証・マルワ医療福祉費受給者証, 常用薬, おくすり手帳, 衣類・日用品, おやつ等	衣類(3日分くらい), おむつ類, 好きな本やこだわりの物, 服薬, 毎日の飲み物など	
事業所の特徴の紹介・利用方法等	各寮に併設された短期入所枠として, 男性20床, 女性8床ございます。ご利用者様のニーズに合った寮をご案内いたします。重症心身障害児・者の短期入所を実施しています。ご利用に際しては, 事前にあすなろの郷病院医師の診察が必要となります。	区分4,5,6の利用者様を対象としています。強度行動障害のある利用者様も共同生活がきちんと落ち着いた状態で生活されています。ナースも在中していますので, ストマ, 胃ろう, パルソンの方もご利用されています。1泊2日~ロング利用も対応しています。ぜひ, 見学, ご予約よろしくお願ひします。	⑩ 就労定着
			⑪ G.E.
			⑫ 計画相談

## ⑤ 施設入所支援

介護給付:障害支援区分4以上, 50歳以上は区分3以上



水戸市マスコットキャラクター

MITOCHAN

掲載されている市内の事業所数 8 / 8

令和5年6月1日時点



## ⑤ 施設入所支援

事業所名	障害者支援施設 蛭	障害者支援施設 ありすの杜	①訪問系
所在地	水戸市吉沼町 519-6	水戸市下入野町 1924-1	②療養介護
連絡先	<電話>	<電話>	③生活介護
	<FAX>	<FAX>	
法人・会社名	社会福祉法人清順会 <b>HPあり</b>	社会福祉法人勇成会 <b>HPあり</b>	④短期入所
主たる対象の障害種別	身体 <b>知的</b> 精神	身体 知的 精神	
定員	50名	60名	⑤施設入所
館内設備	<b>車いす対応</b> <b>段差なし</b> エレベーター インターネット	<b>車いす対応</b> <b>段差なし</b> エレベーター <b>インターネット</b>	
居室	<b>個室</b> 2人 3人 4人	<b>個室</b> 2人 3人 4人	⑥自立訓練
入浴設備	<b>一般</b> リフト 特浴 車いす 寝台	一般 リフト 特浴 <b>車いす</b> <b>寝台</b>	
トイレ設備	<b>洋式</b> <b>手摺</b> <b>車いす</b>	<b>洋式</b> <b>手摺</b> <b>車いす</b>	⑦就労移行
食費 (補足給付なし)	朝食 450円, 昼食 550円, 夕食 500円	1,381円/日	
水道光熱費等 (補足給付なし)	385円/日	12,000円/月	⑧就労A型
概算利用料 (月額)	65,000円	60,000円	
その他必要な費用	おやつ代 100円/日 寝具類リース代 100円/日 日用品実費, 衛生用品実費 創作活動及びケア活動等に係る費用実費 理容サービス実費 行事食提供代 1食 300円加算	散髪代 2,000円/1回 美容院 2,000~5,500円/内容により 通帳印鑑保管管理 500円/月 買い物代行 200円/1回 出納代行 100円/1回	⑨就労B型
リハビリテーション	<b>あり</b> <b>なし</b>	<b>あり</b> <b>なし</b>	
年間イベントや活動	お誕生会, お月見, ハウスパティー, クリスマス会, お正月行事, 節分行事, ひな祭り, 夏まつり, 秋まつり, BBQ, 日帰り旅行, 蛭ショップ, 蛭カフェ, ふれあい蛭駅伝大会, チョコレート絵画展, 地域のゴミ拾い	花見(春のお食事会), ボランティアによる演奏等, クリスマス会, 映画鑑賞会	⑩就労定着
事業所の特徴の紹介等	この施設は、「障がいがあっても、自分なりに人生を楽しく歩んでもらいたい。」という親の思いが形となり、令和2年8月1日に開所いたしました。ご利用の皆様が笑顔に満ち溢れ、楽しく過ごしていただき、また、ご家族の皆様にも安心していただけるよう、質の高いサービスを提供してまいります。	利用者様の毎日の生活と向き合いながら、その中での相談や困りごとへの対応、それぞれの状況に応じた介護、楽しく過ごせるように心がけています。	
			⑪G.H.
			⑫計画相談



## ⑤ 施設入所支援

事業所名	水戸市身体障害者生活支援施設 いこい	障害者支援施設 水戸友舞の郷	①訪問系
所在地	水戸市河和田町 655	水戸市河和田町 4405-15	②療養介護
連絡先	<電話> 029-255-5720	<電話> 029-306-9920	③生活介護
	<FAX> 029-255-5718	<FAX> 029-306-9921	
法人・会社名	社会福祉法人 水戸市社会福祉協議会 <b>HPあり</b>	社会福祉法人二十一世紀会 <b>HPあり</b>	④短期入所
主たる対象の障害種別	<b>身体</b> 知的 精神	<b>身体</b> 知的 精神	
定員	50名	40名	⑤施設入所
館内設備	<b>車いす対応</b> <b>段差なし</b> エレベーター インターネット	<b>車いす対応</b> <b>段差なし</b> エレベーター インターネット	
居室	個室 <b>2人</b> 3人 4人	個室 2人 3人 4人	⑥自立訓練
入浴設備	<b>一般</b> リフト 特浴 <b>車いす</b> 寝台	<b>一般</b> リフト 特浴 <b>車いす</b> 寝台	
トイレ設備	<b>洋式</b> 手摺 <b>車いす</b>	<b>洋式</b> 手摺 <b>車いす</b>	⑦就労移行
食費 (補足給付なし)	1,578円/日	1食単位 朝食450円, 昼食510円, 夕食470円	
水道光熱費等 (補足給付なし)	328円/日	月額 10,028円	⑧就労A型
概算利用料 (月額)	57,180円	50,000円~55,000円	
その他必要な費用	散髪代 1,000円~	金銭管理料 3,000円 散髪代 1,500円/回 雑費は実費	⑨就労B型
リハビリテーション	<b>あり</b> なし	<b>あり</b> <b>なし</b>	
年間イベントや活動	お花見, バレー大会, 夏祭り, 芋煮会, 愛公園祭, クリスマス会, もちつき会, 新年会, 豆まき, ちいさなちいさな音楽会 など	花見, 旅行, 夏祭り, クリスマス会 餅つき	⑩就労定着
事業所の特徴の紹介等	障害者程度区分4以上(50歳以上の方は区分3以上)の身体障害者で施設に入所している方を対象に, 主として夜間において食事・排泄等の介護や, 生活等に関する相談及び助言その他必要な日常生活上の支援を提供します。	障害をお持ちの方が, 一般家庭と同じ環境や地域社会において自由で当たり前の生活を送ることを目的としています。レストラン, カフェルーム, カラオケルームなどを用意し, 入居者だけでなく一般の皆様にもご利用いただけるよう開放しています。	
			⑪G.H.
			⑫計画相談





## ⑤ 施設入所支援

事業所名	指定障害者支援施設 初茜の里	若葉園	①訪問系
所在地	水戸市河和田町 4405-15	水戸市上国井町 3285-8	②療養介護
連絡先	<電話> 029-291-7135 <FAX> 029-291-7136	<電話> 029-239-7326 <FAX> 029-239-7533	③生活介護
	<mail> hatsuakanenosato@iaa.itkeeper.ne.jp	<mail> wakaba3285@ab.auone-net.jp	
法人・会社名	社会福祉法人二十一世紀会 <b>HPあり</b>	社会福祉法人栄寿会 <b>HPあり</b>	④短期入所
主たる対象の障害種別	<b>身体</b> <b>知的</b> <b>精神</b>	身体 <b>知的</b> 精神	
定員	40名	30名	⑤施設入所
館内設備	<b>車いす対応</b> 段差なし <b>エレベーター</b> インターネット	<b>車いす対応</b> 段差なし <b>エレベーター</b> <b>インターネット</b>	
居室	<b>個室</b> 2人 3人 4人	個室 <b>2人</b> 3人 4人	⑥自立訓練
入浴設備	<b>一般</b> リフト 特浴 <b>車いす</b> 寝台 (機械浴あり)	<b>一般</b> リフト 特浴 車いす 寝台	
トイレ設備	<b>洋式</b> <b>手摺</b> <b>車いす</b>	<b>洋式</b> <b>和式</b> <b>手摺</b> <b>車いす</b>	⑦就労移行
食費 (補足給付なし)	朝食450円, 昼食510円, 夕食470円	朝食300円, 昼食650円, 夕食600円	
水道光熱費等 (補足給付なし)	月額 10,028円	月額 200円	⑧就労A型
概算利用料 (月額)	55,928円	55,000円	
その他必要な費用		日用品費 月額800円 医療費・理容代・クリーニング代は実費	⑨就労B型
リハビリテーション	<b>あり</b> なし	<b>あり</b> <b>なし</b>	
年間イベントや活動	春の旅行, 夏まつり, 秋の旅行, クリスマス会, 水戸黄門まつり参加	お花見, バナーキュー, 夕涼み会, ハロウィン, クリスマス会, 節分・バレンタインデー	⑩就労定着
事業所の特徴の紹介等	パンの製造, 販売やイトイカフェコーナーも併設。地域に愛される場所として暮らせる環境を目指しています。	通常の事業所で働くことが困難な18歳以上の知的障害のある方を通所入所対象とし, 実践的な生活活動の中で作業能力を身につけるとともに, 日常生活の援助や支援によってその人らしい社会性や自律性を養うことを目的としています。	⑪G.H.
			⑫計画相談



## ⑤ 施設入所支援

事業所名	第二若葉園	茨城県立あすなろの郷	①訪問系
所在地	水戸市上国井町 3116-47	水戸市杉崎町 1460	②療養介護
連絡先	<電話> 029-239-7171	<電話> 029-259-3121	③生活介護
	<FAX> 029-239-7178	<FAX> 029-259-6904	
法人・会社名	社会福祉法人栄寿会 <b>HPあり</b>	社会福祉法人茨城県社会福祉事業団 <b>HPあり</b>	④短期入所
主たる対象の障害種別	身体 <b>知的</b> 精神	身体 <b>知的</b> 精神	
定員	50名	462名	⑤施設入所
館内設備	車いす対応 <b>段差なし</b> エレベーター インターネット	車いす対応 段差なし <b>エレベーター</b> インターネット	
居室	個室 <b>2人</b> 3人 <b>4人</b> 以上	個室 <b>2人</b> 3人 <b>4人</b> 以上	⑥自立訓練
入浴設備	<b>一般</b> リフト 特浴 車いす 寝台	<b>一般</b> リフト 特浴 <b>車いす</b> 寝台	
トイレ設備	<b>洋式</b> <b>和式</b> 手摺 車いす	<b>洋式</b> <b>和式</b> <b>手摺</b> <b>車いす</b>	⑦就労移行
食費 (補足給付なし)	朝食280円, 昼食620円, 夕食550円	1,500円/日 (朝360円, 昼540円, 夕600円)	
水道光熱費等 (補足給付なし)	9,300円/月	7,500円/月	⑧就労A型
概算利用料 (月額)	50,000円(平均)	70,000円	
その他必要な費用	預り金管理費 50円/日 実費負担分 散髪代, 衣類, 嗜好品, インフルエンザ等の予防接種, 利用者様の希望する外出に伴う経費	各種事務手続き代行(実費), 日用品購入(実費), 理容・美容等(実費) その他各種任意利用有料サービス有	⑨就労B型
リハビリテーション	<b>あり</b> <b>なし</b>	<b>あり</b> <b>なし</b>	
年間イベントや活動	花見, ピクニック, 七夕祭り, 夏フェスティバル, バーンキュー, クリスマス会, 初詣, 新年会, 節分祭, ひな祭り, 遠足等 *毎月 誕生会	5月~春の旅行 6月 あやめ祭り 9月~秋の旅行 11月 あすなろ祭 その他, 施設計画, 各エント計画の行事等を複数実施	⑩就労定着
事業所の特徴の紹介等	知的に障がいのある方々を対象に, 温もりのある家庭的な環境づくりに配慮し, ひとり一人に深い愛情をもちサービスの提供をしています。	茨城県における中核施設として, 日常生活に必要な技術支援や日中活動支援を通して, 自立への促進を図ります。特に高齢等により身体機能の低下等で介護の度合いが高くなった利用者や, 強度の行動障害を持った利用者に対して専門的な支援をします。 *居室・入浴・トイレ・その他設備はエントにより異なる。 *病院併設により, リハビリ相談可	
			⑫計画相談

# ⑥ 自立訓練

## 訓練等給付



水戸市マスコットキャラクター

MITOCHAN

掲載されている市内の事業所数 5 / 6

令和5年6月1日時点

提供しているサービス	<b>機能訓練</b>	障害福祉サービス事業所に通所し、身体機能・生活能力の維持、向上のための支援(理学療法、作業療法、リハビリテーション、生活等への相談助言等)
	<b>生活訓練</b>	障害福祉サービス事業所に通所し、入浴・排泄・食事に関する自立した日常生活を営むための訓練。生活等の相談、助言等を行う
	<b>宿泊型</b>	居室その他の設備を利用し、家事等の日常生活能力を向上させるための支援、生活等に関する相談助言等を行う
	<b>訪問</b>	居宅を訪問して自立訓練をおこなう

⑥ 自立訓練 (機能訓練, 生活訓練, 宿泊型自立訓練)

事業所名	障害者自立支援センター みなみかぜ	精神障害者自立支援事業所 ひだまり	
所在地	水戸市城東 4-1-41	水戸市笠原町 1370-1	
連絡先	<電話>	<FAX>	<電話>
	029-233-2912	029-350-6600	029-243-3601 029-305-5853
	<mail> minamikaze@hidamarikai.jp	<mail> hidamarikasahara@hidamarikai.jp	
法人・会社名	社会福祉法人ひだまり会 <b>HPあり</b>	社会福祉法人ひだまり会 <b>HPあり</b>	
主たる対象の障害種別	身体 知的 <b>精神</b>	身体 知的 <b>精神</b>	
提供内容	機能訓練 <b>生活訓練</b> 宿泊型 訪問	機能訓練 <b>生活訓練</b> 宿泊型 <b>訪問</b>	
営業日	月 火 水 木 金 土 日 ただし祝祭日および当事業所指定の日を除く	月 火 水 木 金 土 日 ただし祝祭日および年末年始は除く	
営業時間	8:30~17:00	9:00~16:00	
利用相談受付時間	8:30~17:00	8:30~17:00	
定員	6名	6名	
送迎・通勤	<b>送迎</b> <b>自宅</b> <b>集合場所</b> ※送迎については要相談 <b>車通勤可</b> <b>駐車場</b>	<b>送迎</b> <b>自宅</b> <b>集合場所</b> ※必要に応じて <b>車通勤可</b> <b>駐車場</b>	
食事※	昼食: 570円(150円)/1食 宿泊型: 円( )/3食	昼食: 570円(130円)/1食 宿泊型: 円( )/3食	
その他費用	行事や調理プログラム等で参加費がかかるものは実費	実費	
館内設備バリアフリー	車いす対応 <b>段差なし</b> インターネット	車いす対応 段差なし <b>インターネット</b>	
入浴/トイレ設備	<b>浴室あり</b> / 手摺 車いす	浴室あり / 手摺 車いす	
併設している事業	<b>就移</b> 就定 就A <b>就B</b> <b>生介</b> 計画 <b>GH</b>	<b>就移</b> 就定 就A <b>就B</b> <b>生介</b> 計画 GH	
提供している活動等	ポスティング, 園芸作業, 軽作業(お菓子の封入, DM作成, おみくじ作成等), どら焼き製造販売	<作業> 喫茶店の営業, 軽作業(タイル封入の発送業務, お菓子の詰め合, 段ボール箱の組み立て等), 野菜販売やバザーの開催 <プログラム> ゲーム, 卓球, 詩歌, ちくたく工房(雑巾等作成), ハンソククラブ, 書道, 絵画, 散歩, ウォーキング, 手芸, 写真クラブ, 料理, 加竹, 生活クラブ, やさしい運動, 太極拳 など	
事業所の特徴の紹介等	R2年4月にリニューアルオープンした新しい建物で活動しています。利用者にあった作業を提供できるように様々な作業やプログラムを準備しています。 R3年7月から新たにどら焼き製造販売も開始しました。ぜひ一度見学相談にお越しください。	当事者が地域の中でその人らしく生活が送れるようお手伝いします。生活のリズムを整えるため、毎日の活動を提供しています。仲間との交流や、静かな居場所の提供も行っています。	

- ① 訪問系
- ② 療養介護
- ③ 生活介護
- ④ 短期入所
- ⑤ 施設入所
- ⑥ 自立訓練
- ⑦ 就労移行
- ⑧ 就労A型
- ⑨ 就労B型
- ⑩ 就労定着
- ⑪ C.H.
- ⑫ 計画相談

※食事の金額は1食または1日3食あたりの総額表示。( )内は食事提供体制加算対象者の場合。

⑥ 自立訓練 (機能訓練, 生活訓練, 宿泊型自立訓練)

事業所名	生活支援センター「風 (FOO)」	水戸市福祉作業所 むつみ
所在地	水戸市渡里町 2844-5	水戸市河和田町 123-1
連絡先	<電話>	<電話>
	029-302-5385	029-254-6094
	<FAX>	<FAX>
	029-302-5371	029-307-4405
	<mail> nrp02278@nifty.com	<mail> mutsumi@mito-syakyo.or.jp
法人・会社名	社会福祉法人風光会 <b>HPあり</b>	社会福祉法人 水戸市社会福祉協議会 <b>HPあり</b>
主たる対象の障害種別	身体 知的 <b>精神</b>	身体 <b>知的</b> 精神
提供内容	機能訓練 <b>生活訓練</b> 宿泊型 <b>訪問</b>	機能訓練 <b>生活訓練</b> 宿泊型 <b>訪問</b>
営業日	月 火 水 木 金 土 日 ただし金曜日は隔週で休み	月 火 水 木 金 土 日 ただし祝祭日, 年末年始は除く
営業時間	9:00~17:00	9:30~15:30
利用相談受付時間	9:00~17:00	8:30~17:00
定員	6名	6名
送迎・通勤	送迎 自宅 集合場所	<b>送迎</b> <b>自宅</b> 集合場所 ※水戸市
	車通勤可 駐車場	車通勤可 駐車場
食事※	昼食: 円( )/1食 宿泊型: 円( )/3食	昼食: 500円(183円)/1食 宿泊型: 円( )/3食
その他費用	実費	選択によるクラブ活動や行事活動費は実費
館内設備バリアフリー	車いす対応 段差なし <b>インターネット</b>	車いす対応 段差なし インターネット
入浴/トイレ設備	<b>浴室あり</b> / 手摺 <b>車いす</b>	浴室あり / <b>手摺</b> 車いす
併設している事業所	<b>就移</b> 就定 就A <b>就B</b> <b>生介</b> 計画 GH	就移 就定 就A 就B <b>生介</b> 計画 GH
提供している活動等	A. 「私ノート」作成…ICFに基づく課題明確化 B. 自己対象化活動(精神症状対応のミーティング) C. 日常生活訓練 D. 対人関係支援(自己表現やコミュニケーション支援) E. 社会性支援(社会資源の学習) F. 上記にかかる訪問型生活訓練	パン配達, 紙漉き, シュレッダー作業, ハットボトル分別, 自立課題, 散策, ドライブ, 歌とリズム, 絵画クラブ, E70ビ, 買物支援
事業所の特徴の紹介等	国際生活機能分類に基づいた「私ノート」を協同で作成して, 各人の目標とする課題を明確にします。 各人の課題に応じたプログラムを作成し, 活動の実施と振り返りを行います。	利用者の意思及び人格を尊重し, 利用者の立場に立った適切なサービスの提供を目的とし, 社会適応訓練, 作業活動, 教養娯楽活動, 健康管理, 給食サービス, 送迎サービス, 介護サービス, 相談・助言などを行っております。強度行動障害のある方受け付けております。

- ① 訪問系
- ② 療養介護
- ③ 生活介護
- ④ 短期入所
- ⑤ 施設入所
- ⑥ 自立訓練
- ⑦ 就労移行
- ⑧ 就労A型
- ⑨ 就労B型
- ⑩ 就労定着
- ⑪ C.H.
- ⑫ 計画相談

※食事の金額は1食または1日3食あたりの総額表示。( )内は食事提供体制加算対象者の場合。

⑥ 自立訓練 (機能訓練, 生活訓練, 宿泊型自立訓練)

事業所名	障がい者自立支援事業所 ディライトホーム	
所在地	水戸市加倉井町 104	
連絡先	<電話>	<FAX>
	029-254-7814	029-257-7376
	<mail>	
法人・会社名	社会福祉法人ひだまり会	HPあり
主たる対象の障害種別	身体 知的 精神	
提供内容	機能訓練 生活訓練 宿泊型 訪問	
営業日	月 火 水 木 金 土日 ただし年末年始及び祝祭日を除く	
営業時間	8:30~17:00	
利用相談受付時間	8:30~17:00	
定員	6名	
送迎・通勤	送迎 自宅 集合場所 ※水戸市 車通勤可 駐車場	
食事※	昼食: 570円(150円)/1食 宿泊型: 円( )/3食	
その他の費用	各種プログラムについては実費負担あり	
館内設備バリアフリー	車いす対応 段差なし インターネット	
入浴/トイレ設備	浴室あり 手摺 車いす	
併設している事業	就移 就定 就A 就B 生介 計画 GH	
提供している活動等	・パン,菓子製造,販売 ・軽作業 ・各種プログラム	
事業所の特徴の紹介等	主にうつ病や統合失調症など精神に障害を持っている方の就労や自立生活を支援する施設です。 「働きたい」「居場所が欲しい」「生活リズムをつけたい」など目的に応じて4つの事業を実施し,面接相談,作業訓練,就労支援,プログラム活動などのサービスを行っているほか,就労定着支援事業を行っています。	

- ① 訪問系
- ② 療養介護
- ③ 生活介護
- ④ 短期入所
- ⑤ 施設入所
- ⑥ 自立訓練
- ⑦ 就労移行
- ⑧ 就労A型
- ⑨ 就労B型
- ⑩ 就労定着
- ⑪ C.H.
- ⑫ 計画相談



※食事の金額は1食または1日3食あたりの総額表示。( )内は食事提供体制加算対象者の場合。

# ⑦ 就労移行支援

訓練等給付



掲載されている市内の事業所数 41/42

令和5年6月1日時点



## ⑦ 就労移行支援

事業所名	かしの木 水戸	フレンドハウス
所在地	水戸市水府町 1544-1	水戸市城東 2-9-1
連絡先	<電話>	<電話>
	029-297-8757	029-225-5865
	<FAX>	<FAX>
	029-297-8758	029-303-7375
	<mail>	<mail>
	mito@kashinoki.or.jp	q.quc6nm9k@soleil.ocn.ne.jp
法人・会社名	社会福祉法人 やまびこの里福祉会 <b>HPあり</b>	特定非営利活動法人広栄会
主たる対象の障害種別	<b>身体</b> <b>知的</b> <b>精神</b>	<b>身体</b> <b>知的</b> <b>精神</b>
営業日	月 火 水 木 金 土 日 ※(土)出勤もあります, 祝祭日を除く	月 火 水 木 金 土 日 (土)も通所あり(AM)
営業時間	(月)~(金) 8:30~15:50 (土) 8:30~13:30	9:30~15:00
利用相談受付時間	8:30~17:30	9:30~15:00
定員	10名	6名
送迎・通勤	<b>送迎</b> <b>集合場所</b> ※水戸駅周辺, 那珂, その他要相談 <b>車通勤可</b> <b>駐車場</b>	<b>送迎</b> <b>自宅まで</b> <b>集合場所</b> ※水戸市, 他応相談 車通勤可 駐車場
食事※	500円( 300円)/1食 実習体験 500円	600円( 円)/1食
館内設備	車いす対応 <b>段差なし</b>	車いす対応 段差なし
トイレ設備	手摺 <b>車いす</b>	手摺 車いす
併設している事業所	就A <b>就B</b> 就定 生介 計画相談	就A <b>就B</b> 就定 生介 計画相談
提供している作業等	・室内作業 部品組み立て, 封入・封緘, 商品袋詰め, 干しいも (冬季限定), ・施設外就労 除草, 剪定(個人宅, 病院, 公共施設等) ・臨床心理士によるカウンセリング(月1~2回) ・社会体験・レクリエーション(月1回)	パ〇等の製造・販売, ホールパ〇等の組立, クラフ かごの製造, ビーズアクセサリーの製造, 他
事業所の特徴の紹介等	利用者様の意思及び人格を尊重し, 常に利用者様の立場に立った福祉サービスの提供に努めます。また, 就労を通じて日々の暮らしに生きがいを持ち, 楽しく生活できるように支援します。一人ひとりの特性に合った仕事を選び, 自立と共生の社会を目指します。	利用者様の特性に合わせて作業等応援します。
その他のサービス	<b>体験実習</b> 医療的ケア	体験実習 医療的ケア

- ① 訪問系
- ② 療養介護
- ③ 生活介護
- ④ 短期入所
- ⑤ 施設入所
- ⑥ 自立訓練
- ⑦ 就労移行
- ⑧ 就労A型
- ⑨ 就労B型
- ⑩ 就労定着
- ⑪ G.H.
- ⑫ 計画相談

※食事の金額は1食あたりの総額表示。( )内は食事提供体制加算対象者の場合。



⑦ 就労移行支援

事業所名	障害者自立支援センター みなみかぜ	ブルーム水戸宮町	① 訪問系
所在地	水戸市城東 4-1-41	水戸市宮町 2-4-33 小林ビル 5 階	② 療養介護
連絡先	<電話> 029-233-2912 <FAX> 029-350-6600	<電話> 029-303-7333 <FAX>	③ 生活介護
	<mail> minamikaze@hidamarikai.jp	<mail> shurou_miyamachi@epsylon.jp	
法人・会社名	社会福祉法人ひだまり会 <b>HPあり</b>	医療法人 Epsilon <b>HPあり</b>	④ 短期入所
主たる対象の障害種別	身体 知的 <b>精神</b>	身体 <b>知的 精神</b>	
営業日	月 火 水 木 金 土 日 ただし祝祭日および当事業所指定の日を除く	月 火 水 木 金 土 日 ただし祝祭日および当事業所指定の日を除く	⑤ 施設入所
営業時間	8:30~17:00	9:00~15:30	
利用相談受付時間	8:30~17:00	9:00~17:00	⑥ 自立訓練
定員	6 名	20 名	
送迎・通勤	<b>送迎</b> <b>自宅まで</b> ※送迎については要相談 <b>車通勤可</b> <b>駐車場</b>	送迎 自宅まで 集合場所 <b>車通勤可</b> 駐車場	⑦ 就労移行
食事※	570円( 150 円)/1 食	希望者は 500 円でお弁当注文が出来ます。	
館内設備	車いす対応 <b>段差なし</b>	車いす対応 <b>段差なし</b>	⑧ 就労A型
トイレ設備	<b>手摺</b> 車いす	手摺 車いす	
併設している事業所	就A <b>就B</b> 就定 <b>生介</b> <b>自訓</b> 計画相談	就A 就B 就定 生介 計画相談	⑨ 就労B型
提供している作業等	どら焼き製造・販売作業 ポスティング、園芸作業、軽作業(お菓子の封入、DM作成等)	PC(Excel・Word・Powerpoint) 対人スキル(アサーション・SST)など	
事業所の特徴の紹介等	令和2年度4月にリニューアルをし新しい建物で、皆さんに満足いただけるような作業やプログラムを用意しております。ぜひ見学、相談にお越しください。お待ちしております。	水戸駅北口より徒歩5分ほどと、非常にアクセスしやすい立地となっております。パソコンのプログラムを中心に対人スキルを学べるプログラムなど医療法人のノウハウと1号店での実績を活かし、一人一人のニーズに合わせたサポートをおこなっていきたいと考えております。	⑩ 就労定着
その他受け入れ可能なサービス	<b>体験実習</b> ※要相談 <b>医療的ケア</b>	<b>体験実習</b> <b>医療的ケア</b>	⑪ G.H.
			⑫ 計画相談

※食事の金額は1食あたりの総額表示。( )内は食事提供体制加算対象者の場合。

⑦ 就労移行支援

事業所名	就労移行支援事業所 ブルーム	グリーンピース	① 訪問系
所在地	水戸市梅香 1-2-50	水戸市梅香 2-1-60	② 療養介護
連絡先	<電話>	<FAX>	③ 生活介護
	029-303-7119	029-303-1160	
	<mail> shurou_bloom@epsylon.jp	<mail>	
法人・会社名	医療法人 Epsylon <b>HPあり</b>	一般社団法人サイコー <b>HPあり</b>	④ 短期入所
主たる対象の障害種別	身体 <b>知的</b> <b>精神</b>	身体 <b>知的</b> <b>精神</b>	⑤ 施設入所
営業日	月 火 水 木 金 土 日 但し祝祭日を除く	月 火 水 木 金 土 日 但し事業所カレンダーにより土祝日の出勤あり	⑥ 自立訓練
営業時間	9:00~15:30	9:00~16:00	⑦ 就労移行
利用相談受付時間	9:00~17:00	9:00~16:00	⑧ 就労A型
定員	20名	10名	⑨ 就労B型
送迎・通勤	送迎 自宅まで 集合場所	送迎 自宅まで 集合場所	⑩ 就労定着
	<b>車通勤可</b> <b>駐車場</b>	車通勤可 駐車場	
食事※	200円( 200円)/1食(希望者のみ)	400円( 200円)/1食(希望者のみ)	⑪ G.H.
館内設備	<b>車いす対応</b> <b>段差なし</b>	車いす対応 段差なし	⑫ 計画相談
トイレ設備	手摺 車いす	手摺 車いす	
併設している事業所	就A 就B <b>就定</b> 生介 計画相談	就A <b>就B</b> 就定 生介 計画相談	
提供している作業等	就労プログラム	施設外作業(駐車場清掃) 内職作業 就労プログラム	
事業所の特徴の紹介等	ブルームでは、精神保健福祉士・臨床心理士などの専門的なアドバイスできるスタッフを配置しています。また、同じ法人が運営する精神科・精神内科のクリニックとも連携して、各種検査やカウンセリングなどを行い、皆さんが自分の強みに気づき、その強みを活かした働き方ができるようにサポートをしています。	ひとりひとりの個性に応じた就労に必要なスキルを身に付けられるように支援いたします。	
その他受け入れ可能なサービス	<b>体験実習</b> 医療的ケア	<b>体験実習</b> 医療的ケア	

※食事の金額は1食あたりの総額表示。( )内は食事提供体制加算対象者の場合。

## ⑦ 就労移行支援

事業所名	就労支援サービス はじめの一步	みらいの森	① 訪問系
所在地	水戸市大工町 3-11-21	水戸市西原 2-10-57	② 療養介護
連絡先	<電話>	<電話>	③ 生活介護
	<FAX>	<FAX>	
法人・会社名	一般社団法人ぱすてるはうす <b>HPあり</b>	特定非営利活動法人未来会 <b>HPあり</b>	④ 短期入所
主たる対象の障害種別	<b>身体</b> <b>知的</b> <b>精神</b>	<b>身体</b> <b>知的</b> <b>精神</b>	
営業日	月 火 水 木 金 土 日 祝祭日も営業 土曜日(月 2 回程)	月 火 水 木 金 土 日 月により土曜も有り	⑤ 施設入所
営業時間	9:00~16:00	9:30~15:00	
利用相談受付時間	9:00~17:30	9:00~17:00	⑥ 自立訓練
定員	15名	7名	
送迎・通勤	<b>送迎</b> <b>自宅まで</b> ※送迎は自宅まで <b>車通勤可</b> <b>駐車場</b> ※車通勤の場合は要相談	<b>送迎</b> <b>自宅まで</b> ※要相談 <b>車通勤可</b> <b>駐車場</b>	⑦ 就労移行
食事※	200円( )/1食	600円( 300円)/1食	
館内設備	<b>車いす対応</b> <b>段差なし</b>	<b>車いす対応</b> <b>段差なし</b>	⑧ 就労A型
トイレ設備	<b>手摺</b> <b>車いす</b>	<b>手摺</b> <b>車いす</b>	
併設している事業所	就A <b>就B</b> 就定 生介 計画相談	就A <b>就B</b> 就定 生介 計画相談	⑨ 就労B型
提供している作業等	・パソコン作業,訓練 (資格取得・入力作業・ホームページ作成) ・発芽にんにくの栽培 ・パッチワークキルト作業(縫製作業) ・原付バイクを使った配送作業	軽作業(フル・ツップ・シイカー・磨き・綿手袋検品 等) ペんてる作業	
事業所の特徴の紹介等	半日からの利用も可能 PC 貸出による在宅ワーク有 資格取得の支援制度有り	綺麗な建物でバリアフリーにも対応しており、明るい空間で楽しく作業に取り組むことが出来ます。お昼も毎日手作りメニューとなっており、ボリューム満点で大好評です。 明るく・楽しく・元気よくをスローガンとして、日々楽しく過ごすことが出来ます。	⑩ 就労定着
その他受け入れ可能なサービス	<b>体験実習</b> 医療的ケア	<b>体験実習</b> 医療的ケア	⑪ G.H.
			⑫ 計画相談

※食事の金額は1食あたりの総額表示。( )内は食事提供体制加算対象者の場合。

## ⑦ 就労移行支援

事業所名	エナベル水戸駅南	エナベル biz 水戸駅南	① 訪問系
所在地	水戸市桜川 2-1-43 アカデミープラザ 3階 A号室	水戸市桜川 2-1-43 アカデミープラザ 3階 B号室	② 療養介護
連絡先	<電話> 029-291-6644 <FAX> 029-291-6686	<電話> 029-353-7674 <FAX> 029-353-7757	③ 生活介護
	<mail> info@hw-enable.jp	<mail> bizinfo@hw-enable.jp	
法人・会社名	合同会社ハーモニーワークス <b>HPあり</b>	合同会社ハーモニーワークス <b>HPあり</b>	④ 短期入所
主たる対象の障害種別	身体 <b>知的</b> <b>精神</b>	身体 <b>知的</b> <b>精神</b>	
営業日	月 火 水 木 金 土 日 祝日 日曜日お休み (土)お休み有 会社カレンダー通り	月 火 水 木 金 土 日 祝日, 日曜日お休み (土)のお休み有 会社カレンダー通り	⑤ 施設入所
営業時間	9:45~15:15	9:30~15:00	
利用相談受付時間	9:00~17:00	9:00~17:00	⑥ 自立訓練
定員	6名	10名	
送迎・通勤	送迎 自宅まで 集合場所 <b>車通勤可</b> <b>駐車場</b> ※コインパーキング利用料金支給	送迎 自宅まで 集合場所 <b>車通勤可</b> <b>駐車場</b>	⑦ 就労移行
	食事 ※	500円(無料)/1食	
館内設備	車いす対応 段差なし	車いす対応 段差なし	⑧ 就労A型
トイレ設備	手摺 車いす	手摺 車いす	
併設している事業所	<b>就A</b> 就B 就定 生介 計画相談	就A <b>就B</b> 就定 生介 計画相談	⑨ 就労B型
提供している作業等	希望される方は1日2時間15分の工賃プログラムがあります。利用者さんに合わせたプログラムを提供できます。	希望される方は1日2時間15分の工賃プログラムがあります。その他パソコンを上げる学習をしていただけます。資格取得も可能。	
事業所の特徴の紹介等	就労継続A型との多機能事業所になります。施設外での作業は事務補助のお仕事とビジネスホテルの客室清掃, バックメイトがあります。是非, 見学にいらしてください。	就労継続B型との多機能事業所です。一人一人に合わせたプログラムがありますので見学に来てください。交通費(実費支給)とお弁当(無料)です。	⑩ 就労定着
その他受け入れ可能なサービス	<b>体験実習</b> 医療的ケア	<b>体験実習</b> 医療的ケア	⑪ G.H.
			⑫ 計画相談

※食事の金額は1食あたりの総額表示。( )内は食事提供体制加算対象者の場合。

## ⑦ 就労移行支援

事業所名	合同会社 水戸就労ケアマネジメント	カラーズ水戸オフィス	① 訪問系
所在地	水戸市城南 1-2-43 NKCビル 406 号室	水戸市城南 2-9-32 第一プリンスビル 1 階	② 療養介護
連絡先	<電話> 029-303-6222	<電話> 029-302-7721	③ 生活介護
	<FAX>	<FAX> 029-231-2540	
法人・会社名	合同会社水戸就労ケアマネジメント <b>HPあり</b>	株式会社つくよみ <b>HPあり</b>	④ 短期入所
主たる対象の障害種別	<b>身体</b> <b>知的</b> <b>精神</b>	<b>身体</b> <b>知的</b> <b>精神</b>	
営業日	月 火 水 木 金 土日	月 火 水 木 金 土日 ただし祝祭日および当事業所指定の日を除く	⑤ 施設入所
営業時間	9:00~15:00 のうち 1 時間以上	10:00~16:00	
利用相談受付時間	9:00~17:00	9:00~18:00	⑥ 自立訓練
定員	20 名	20 名	
送迎・通勤	<b>送迎</b> <b>自宅</b> <b>集合場所</b> <b>車通勤可</b> <b>駐車場</b> 応相談：水戸・ひたちなか・那珂・常陸太田・常陸大宮・茨城町・石岡等	<b>送迎</b> <b>自宅まで</b> <b>集合場所</b> <b>車通勤可</b> <b>駐車場</b>	⑦ 就労移行
食事※	無料	自己負担	
館内設備	<b>車いす対応</b> <b>段差なし</b>	<b>車いす対応</b> <b>段差なし</b>	⑧ 就労A型
トイレ設備	<b>手摺</b> <b>車いす</b>	<b>手摺</b> <b>車いす</b>	
併設している事業所	<b>就A</b> <b>就B</b> <b>就定</b> <b>生介</b> <b>計画相談</b>	<b>就A</b> <b>就B</b> <b>就定</b> <b>生介</b> <b>計画相談</b>	⑨ 就労B型
提供している作業等	① コミュニケーションの練習ゲーム ※ゲームを通じて「話す」「聴く」を楽しく学べます。 ② 人間(信頼)関係とビジネスマナーの講義と演習 ※人事マネジメントのアプリが優しく教示するので楽しく学べます。 ③ 就職先探し、履歴書の書き方、面接同行、就労定着支援 ※利用者一人一人に合った就職先を探し、就職活動にも同行します。 ※就職後も企業と連携し利用者の相談に乗り定着支援をします。	・自己分析シート ・ロールプレイ ・アスプレイングゲーム ・パソコンスキル(初級～上級) ・面接練習 ・企業見学・実習	
事業所の特徴の紹介等	① 水戸駅南口から徒歩 5 分の場所にあり、車いすで可能なオフィスビル内にある事業所です。 ② 「ひきこもり状態の人達の居場所」が安心・安全に過ごせる施設です。とても治安が良く女性利用者が多い事業所です。 ③ 「障害者の方達の就職率」が茨城県トップクラスの事業所です。就職に必要な職場での人間関係やビジネスマナーを訓練します。 ④ 「週 1 日から」、「1 日 1 時間から」通所可能。精神状態や体調に合わせて無理なくマイペースに通所できます。「個別訓練」ですので、無理なく自由に訓練できます。 ⑤ 交通費 1 日 1000 円まで・毎日 500 円～1000 円の昼食支給。通所する際に利用者が自己負担するお金はありません。	初めまして。カラーズ水戸オフィスです。私たちは希望の職場で長く働いていただくためのサポートをさせていただきます。コミュニケーションの苦手なところを「できない」から「できる」ように、希望の職場が「分からない」から「ここがいい」と選べるような企業のご案内を行っています。	⑩ 就労定着
その他受け入れ可能なサービス	<b>体験実習</b> <b>医療的ケア</b>	<b>体験実習</b> <b>医療的ケア</b>	
			⑫ 計画相談

※食事の金額は 1 食あたりの総額表示。( )内は食事提供体制加算対象者の場合。

## ⑦ 就労移行支援

事業所名	Take off	ユーアイキッチン	① 訪問系	
所在地	水戸市城南 3-10-17 カニ・プレイス水戸 8F	水戸市吉沼町 1429-12 まるごとカフェ内	② 療養介護	
連絡先	<電話>	<FAX>	③ 生活介護	
	029-210-1845	029-210-1845		④ 短期入所
	<mail> takeoff.allsky@gmail.com	<mail> obento@you-i-mura.com		
法人・会社名	株式会社つくよみ <b>HPあり</b>	社会福祉法人ユーアイ村 <b>HPあり</b>	⑤ 施設入所	
主たる対象の障害種別	<b>身体</b> <b>知的</b> <b>精神</b> ※高次脳機能障害 うつ・パニック障害	<b>身体</b> <b>知的</b> <b>精神</b>	⑥ 自立訓練	
営業日	<b>月</b> <b>火</b> <b>水</b> <b>木</b> <b>金</b> <b>土</b> 月により(土)午前中のみ開所	<b>月</b> <b>火</b> <b>水</b> <b>木</b> <b>金</b> <b>土</b> <b>日</b> ただし祝祭日および当事業所指定の日を除く	⑦ 就労移行	
営業時間	10:00~17:00	8:30~15:30	⑧ 就労A型	
利用相談受付時間	9:00~17:00	8:30~17:30	⑨ 就労B型	
定員	10名	6名	⑩ 就労定着	
送迎・通勤	<b>送迎</b> <b>自宅まで</b> <b>集合場所</b> <b>車通勤可</b> <b>駐車場</b>	<b>送迎</b> <b>自宅まで</b> <b>集合場所</b> <b>車通勤可</b> <b>駐車場</b> ※自己負担	⑪ G.H.	
食事※	無料で提供しています	550円(280円)/1食	⑫ 計画相談	
館内設備	<b>車いす対応</b> <b>段差なし</b>	<b>車いす対応</b> <b>段差なし</b>		
トイレ設備	<b>手摺</b> <b>車いす</b>	<b>手摺</b> <b>車いす</b>		
併設している事業所	<b>就A</b> <b>就B</b> <b>就定</b> <b>生介</b> <b>計画相談</b>	<b>就A</b> <b>就B</b> <b>就定</b> <b>生介</b> <b>計画相談</b>		
提供している作業等	・雑貨販売・企画・作成	・お弁当の製造, 販売 ・特養, 保育園での清掃作業		
事業所の特徴の紹介等	【得意なこと】【不得意なこと】を見極め, 1人1人に合わせた支援を行います。 穏やかでのんびりとした事業所です。 高次脳機能障害・うつ・ひきこもりの方もご利用いただけます。	お弁当を製造して, 茨城県庁や水戸市役所などで販売しています。 障害のあるスタッフが働く喜びを感じられること, 障害があっても社会の一員として当たり前前に働くからこそ得られる喜びを大切にしています。		
その他受け入れ可能なサービス	<b>体験実習</b> <b>医療的ケア</b>	<b>体験実習</b> <b>医療的ケア</b>		

※食事の金額は1食あたりの総額表示。( )内は食事提供体制加算対象者の場合。

## ⑦ 就労移行支援

事業所名	くれよん工房	たけのこワークス	① 訪問系
所在地	水戸市元吉田町 1873-8	水戸市元石川町 2523-24	② 療養介護
連絡先	<電話>	<FAX>	③ 生活介護
	029-247-9040	029-246-9521	
法人・会社名	<mail>	<mail>	④ 短期入所
	aap33060@hkg.odn.ne.jp	sp276kg9@wine.ocn.ne.jp	
主たる対象の障害種別	身体 知的 精神	身体 知的 精神	⑤ 施設入所
営業日	月 火 水 木 金 土 日 ただし祝祭日および事業所指定の日を除く (月に2日程度の土曜開所日あり)	月 火 水 木 金 土 日 場合により(土祝)あり	⑥ 自立訓練
営業時間	9:00~15:30	9:00~15:30	⑦ 就労移行
利用相談受付時間	8:30~16:00	8:30~17:30	
定員	6名	6名	⑧ 就労A型
送迎・通勤	送迎 自宅まで 集合場所 車通勤可 駐車場	送迎 自宅まで 集合場所 車通勤可 駐車場 ※自宅が集合場所は協議で決定 ※水戸市, 鉾田市, 大洗町, ひたちなか市, 笠間市など	
食事	570円(250円)/1食	680円(380円)/1食	⑨ 就労B型
館内設備	車いす対応 段差なし	車いす対応 段差なし	
トイレ設備	手摺 車いす	手摺 車いす	⑩ 就労定着
併設している事業所	就A 就B 就定 生介 計画相談	就A 就B 就定 生介 計画相談 自立訓練	
提供している作業等	菓子製造販売, 雑貨製造販売, 農作業, 受託作業	○農福連携作業(わらつと加工作業, 干し芋袋詰め作業, 農作物の出荷調整作業など) ○手芸品製作 ○内職作業 ○施設外就労の作業(墓地清掃, グループホーム清掃, 除草作業, 供花の水揚げ作業など多数)	⑪ G.H.
事業所の特徴の紹介等	地域の中で心豊かに暮らすことを目標に, 利用者一人ひとりにあった作業やサービスの提供を行っています。就労へ向けて, 社会人としてのルールやマナー等を作業を通して身につけていただけます。	利用者の方の「働きたい」という気持ちを尊重し, その方の能力を最大限引き出すことができるよう支援しております。施設外に出て行う施設外就労の作業を中心に, 数多くの作業があり, その方の特性や能力に応じた作業に取り組むことができます。	
その他受け入れ可能なサービス	体験実習 医療的ケア	体験実習 医療的ケア	⑫ 計画相談

※食事の金額は1食あたりの総額表示。( )内は食事提供体制加算対象者の場合。

## ⑦ 就労移行支援

事業所名	はたらくガッツ村	スリーアール水戸	① 訪問系
所在地	水戸市住吉町 110-5 (ビストロ・ラ・ポルト・アミ)	水戸市住吉町 269-3	② 療養介護
連絡先	<電話>	<FAX>	③ 生活介護
	029-350-2565	029-350-2566	
	<mail> sweets@ibaraki-hoseikai.jp	<mail> suri-r@cosmos.ocn.ne.jp	⑤ 施設入所
法人・会社名	社会福祉法人茨城補成会 <b>HPあり</b>	特定非営利活動法人スリーアール茨城 <b>HPあり</b>	⑥ 自立訓練
主たる対象の障害種別	身体 <b>知的</b> 精神	身体 <b>知的</b> 精神	⑦ 就労移行
営業日	月 火 水 木 金 土 日	月 火 水 木 金 土 日 休日(土日,祝日) ※第三土曜営業	⑧ 就労A型
営業時間	9:30~15:30	9:30~15:30	⑨ 就労B型
利用相談受付時間	9:00~18:00	9:00~17:00	⑩ 就労定着
定員	6名	15名	⑪ G.H.
送迎・通勤	<b>送迎</b> <b>自宅まで</b> ※水戸市, 茨城町 <b>車通勤可</b> <b>駐車場</b>	<b>送迎</b> <b>自宅まで</b> ※水戸市, ひたちなか市, 城里町, 東海村 <b>車通勤可</b> <b>駐車場</b>	⑫ 計画相談
食事	680円( 380円)/1食	450円( 0円)/1食	
館内設備	車いす対応 段差なし	車いす対応 段差なし	
トイレ設備	手摺 車いす	手摺 車いす	
併設している事業所	就A <b>就B</b> 就定 生介 計画相談	就A <b>就B</b> 就定 生介 計画相談 <b>短期入所</b>	
提供している作業等	レストラン ビストロ・ラ・ポルト・アミでのキッチン作業(野菜などの下処理・食器洗浄等), 70Aでの作業(接客・清掃等), テイクアウト商品製造補助	月に1度は生活訓練として外出, 食事会などを企画しております。	
事業所の特徴の紹介等	日々のレストラン業務の中で初めての方でも無理なく作業が行えるよう各種トレーニングを行い, 店名の由来でもある「障害をお持ちの方々の”はたらく”を支援し, 人生の扉を開くお手伝いを行う」を目標にしております。 又, 同じ事業所内に就労継続 B 型のサービスを提供する「スイーツ工房」「受注・生産所」もあり, ご利用を希望される方々のニーズに広く対応させて頂いております。	三種, 三様の障害をお持ちの方が共に作業できる事務所です。組み立て作業, 解体作業, 検品作業など…豊富な作業がございます。	
その他受け入れ可能なサービス	<b>体験実習</b> 医療的ケア	<b>体験実習</b> 医療的ケア	

※食事の金額は1食あたりの総額表示。( )内は食事提供体制加算対象者の場合。



## ⑦ 就労移行支援

事業所名	ハミルトン	コミュニティパル プラス	① 訪問系
所在地	水戸市米沢町 177-10	水戸市千波町 1793-5	② 療養介護
連絡先	<電話>	<電話>	③ 生活介護
	<FAX>	<FAX>	
法人・会社名	株式会社オーバースロー <b>HPあり</b>	一般社団法人アットホームパル <b>HPあり</b>	④ 短期入所
主たる対象の障害種別	身体 知的 <b>精神</b>	身体 知的 <b>精神</b>	⑤ 施設入所
営業日	月 火 水 木 金 土 日 夏季休暇・冬期休暇あり	月 火 水 木 金 土 日 ただし、祝祭日および当事業所指定の日を除く	⑥ 自立訓練
営業時間	10:00~15:00	9:00~14:00	⑦ 就労移行
利用相談受付時間	9:00~18:00	9:00~17:00	⑧ 就労A型
定員	6名	10名	⑨ 就労B型
送迎・通勤	<b>送迎</b> 自宅 <b>集合場所</b> <b>車通勤可</b> <b>駐車場</b>	<b>送迎</b> 自宅 <b>集合場所</b> ※水戸市内 <b>車通勤可</b> <b>駐車場</b>	⑩ 就労定着
食事※	300円( 300円)/1食	提供なし(各自用意)	⑪ G.H.
館内設備	<b>車いす対応</b> <b>段差なし</b>	車いす対応 段差なし	⑫ 計画相談
トイレ設備	手摺 車いす	手摺 車いす	
併設している事業所	<b>就A</b> <b>就B</b> 就定 生介 計画相談	就A <b>就B</b> 就定 生介 計画相談	
提供している作業等	自主製品の製作, 軽作業(フルツキアップ), 調理作業, 畑作業、提携病院の環境美化, 自動販売機の管理等	民泊作業, アットホームパル整備, 洗車 PC モニタリース業務, 中古本リース業務 ビジネスマナー, SST, 弁当箱洗浄業務	
事業所の特徴の紹介等	利用された方が、来てよかったと思える場にしたいという強い思いのもと、スタッフ一同日々努力しています。居場所から、社会へのステップまで、様々なニーズにお応えします。(医)南山会のグループですので、安心してご利用いただけます。	アットホームパルの就労支援サービスである「ジョブパル」では、発達障がいがある方にとっての高校卒業後の仕事をするための学校、大学のような場所として自立できる人を育み、個性を磨き、地域社会に笑顔を提供します。	
その他受け入れ可能なサービス	<b>体験実習</b> 医療的ケア	<b>体験実習</b> 医療的ケア	

※食事の金額は1食あたりの総額表示。( )内は食事提供体制加算対象者の場合。

## ⑦ 就労移行支援

事業所名	就労移行支援事業所 miraie		JIMON		① 訪問系
所在地	水戸市千波町 2832-10		水戸市笠原町 600-41		② 療養介護
連絡先	<電話>	<FAX>	<電話>	<FAX>	③ 生活介護
	029-244-1294	029-241-0294	029-297-8330	029-297-8331	
	<mail>		<mail> minomushifarm@hotmail.com		④ 短期入所
法人・会社名	エスケネクステージ株式会社	HPあり	株式会社慈門	HPあり	
主たる対象の障害種別	身体 知的 精神 指定難病		身体 知的 精神		⑤ 施設入所
営業日	月 火 水 木 金 土 日 祝日がある週は土曜日出勤の場合あり		月 火 水 木 金 土 日 但し祝日及びお盆、年末年始等会社が定めた日を除く		
営業時間	10:00~15:30		10:00~15:00		⑥ 自立訓練
利用相談受付時間	9:00~16:00		9:00~18:00		
定員	6名		6名		⑦ 就労移行
送迎・通勤	送迎 集合場所 車通勤可 駐車場 ※水戸市, 茨城町 (応相談)		送迎 自宅まで 車通勤可 駐車場 ※水戸市, ひたちなか市 ※自己負担		
食事※	自費		200円/1食		⑧ 就労Y型
館内設備	車いす対応 段差なし		車いす対応 段差なし		
トイレ設備	手摺 車いす		手摺 車いす		⑨ 就労B型
併設している事業所	就A 就B 就定 生介 計画相談		就A 就B 就定 生介 計画相談		
提供している作業等	軽作業, 職場実習, 生活支援, 相談援助, 健康管理, 求職活動支援, 職場定着支援, 個別トレーニング, ソーシャルスキルトレーニング, コミュニケーショントレーニング, スキルトレーニング		手配配布作業, 内職作業		⑩ 就労定着
事業所の特徴の紹介等	就労移行では, 仕事の経験がない方は基本的なスキルを身につけることから始めています。働きたいけど長く続かない方は, 課題や目標をもって取り組んでいきます。就労移行は少人数制のため個別トレーニングを取り入れ次のステップに向けて支援しています。		明るく楽しいアットホームな事業所です。一人一人に見合った作業を提供しながら『地域及び社会』の中で自立した生活をおくれることが出来るようサポート致します。		
その他受け入れ可能なサービス	体験実習 医療的ケア		体験実習 医療的ケア		⑪ G.H.
					⑫ 計画相談

※食事の金額は1食あたりの総額表示。( )内は食事提供体制加算対象者の場合。

## ⑦ 就労移行支援

事業所名	水戸市精神障害者自立支援事業所 ひだまり	やまびこ作業所	① 訪問系
所在地	水戸市笠原町 1370-1	水戸市平須町 1225-3	② 療養介護
連絡先	<電話> 029-243-3601	<電話> 029-244-5556	③ 生活介護
	<FAX> 029-305-5853	<FAX> 029-291-4535	
法人・会社名	社会福祉法人ひだまり会 <b>HPあり</b>	特定非営利活動法人 オプティマム <b>HPあり</b>	④ 短期入所
主たる対象の障害種別	身体 知的 <b>精神</b>	身体 <b>知的</b> 精神	
営業日	月 火 水 木 金 土 日 ただし祝祭日および当事業所指定の日を除く	月 火 水 木 金 土 日 ただし祝祭日および当事業所指定の日を除く	⑤ 施設入所
営業時間	9:00~16:00	9:00~15:30	
利用相談受付時間	8:30~17:00	9:00~16:00	⑥ 自立訓練
定員	6名	20名	
送迎・通勤	<b>送迎</b> 自宅まで <b>集合場所</b> <b>車通勤可</b> <b>駐車場</b>	<b>送迎</b> <b>集合場所</b> ※水戸市内 <b>車通勤可</b> <b>駐車場</b>	⑦ 就労移行
食事※	570円(130円)/1食	718円(400円)/1食	
館内設備	<b>車いす一部対応</b> 段差なし	車いす対応 段差なし	⑧ 就労Y型
トイレ設備	手摺 <b>車いす</b>	手摺 車いす	
併設している事業所	就A <b>就B</b> 就定 <b>生介</b> 計画相談 <b>自立訓練</b>	就A <b>就B</b> 就定 生介 計画相談	⑨ 就労B型
提供している作業等	<作業>喫茶店の営業, 軽作業(ギフトメールの発送業務, お菓子の詰め合, 段ボール箱の組み立て等), 野菜販売やバザーの開催 <プログラム>ゲーム, 卓球, 詩歌, ちくてく工房(雑巾等作成), パンツル, 作業, 書道, 散歩, ウォーキング, 手芸, 生活クラブ, 等		
事業所の特徴の紹介等	当事者が地域の中でその人らしく生活が送れるようお手伝いします。作業訓練を提供し, その方の希望に沿った就労の支援を行っています。	やまびこ作業所では様々な作業があります。受注作業では「持続力向上」「技能習得」, 農園作業では「生産の喜び」「情緒の安定」, レストラン業務では「社会の参加」「自主性の育成」を目指しています。作業種によりそれぞれ得意分野があり, 自信を持って働いています。是非, やまびこ作業所で就労を目指しましょう!	⑩ 就労定着
その他受け入れ可能なサービス	<b>体験実習</b> 医療的ケア	<b>体験実習</b> 医療的ケア	⑪ G.I.
			⑫ 計画相談

※食事の金額は1食あたりの総額表示。( )内は食事提供体制加算対象者の場合。

## ⑦ 就労移行支援

事業所名	NPO 法人ボイス社	フロイデ工房みと堀町	① 訪問系
所在地	水戸市平須町 1657-11	水戸市堀町 967-1	② 療養介護
連絡先	<電話>	<FAX>	③ 生活介護
	029-241-0944	029-291-4037	
法人・会社名	<mail>	<mail>	④ 短期入所
	voice2009@bz03.plala.or.jp	fmmp@hakujinkai.com	
主たる対象の障害種別	特定非営利活動法人ボイス社 <b>HPあり</b>	医療法人博仁会 <b>HPあり</b>	⑤ 施設入所
営 業 日	身体 知的 精神	身体 知的 精神	⑥ 自立訓練
営 業 時 間	月 火 水 木 金 土 日 ただし祝祭日および当事業所指定の日を除く	月 火 水 木 金 土 日 ただし祝祭日および当事業所指定の日を除く	⑦ 就労移行
利 用 相 談 受 付 時 間	9:00~16:00	9:00~15:00	⑧ 就労A型
定 員	9:00~16:00	8:30~17:30	⑨ 就労B型
送 迎 ・ 通 勤	6 名	10 名	⑩ 就労定着
食 事 ※	送迎 自宅まで 集合場所	送迎 自宅まで 集合場所	⑪ G.H.
	車通勤可 駐車場	車通勤可 駐車場	⑫ 計画相談
館 内 設 備	400円(200円)/1食	650円(350円)/1食	
トイレ設備	車いす対応 段差なし	車いす対応 段差なし	
併設している事業所	手摺 車いす	手摺 車いす	
提供している作業等	就A 就B 就定 生介 計画相談	就A 就B 就定 生介 計画相談	
事業所の特徴の紹介等	トピ-栽培, ペンてる(成型部品,バリ取り) 点字名刺,ふろく作成	カ-Eでの接客とドリンク作成, 施設内外の清掃, 施設内での販売と訪問販売, 内職(封入作業, 検品等)PC 操作,施設内作業補助	
その他受け入れ可能なサービス	障がい者が仕事を通じて社会性を身につけながら社会や地域の様々な行事などの活動に参加し, 身体も心も健やかに文化的な生活を促すことを目的に活動しております。	医療, 介護, 福祉の複合施設である「フレイド」水戸店「イカルガ」内にある就労移行支援事業所です。 障害をお持ちの方の就職から定着までを支援させていただきます。皆様の個性を磨き将来へのアローチを一緒に考えていきましょう。私たちと輝ける場所を探しにいきましょう。	
	体験実習 医療的ケア	体験実習 医療的ケア	

※食事の金額は1食あたりの総額表示。( )内は食事提供体制加算対象者の場合。

## ⑦ 就労移行支援

事業所名	スマイル水戸 かがやき	就労支援事業所 水戸市リサイクルセンター	① 訪問系
所在地	水戸市見和 3-568-3	水戸市下入野町 2100	② 療養介護
連絡先	<電話>	<電話>	③ 生活介護
	<FAX>	<FAX>	
法人・会社名	特定非営利活動法人喜友会 <b>HPあり</b>	社会福祉法人 水戸市社会福祉協議会 <b>HPあり</b>	④ 短期入所
主たる対象の障害種別	<b>身体</b> <b>知的</b> <b>精神</b>	<b>身体</b> <b>知的</b> <b>精神</b>	
営業日	月 火 水 木 金 土 日 ただし事業所カレンダーにより(土)営業の時あり	月 火 水 木 金 土 日 ただし祝祭日および当事業所指定の日を除く	⑤ 施設入所
営業時間	9:00~16:00	8:40~15:40	
利用相談受付時間	8:30~17:15	8:30~17:00	⑥ 自立訓練
定員	6名	10名	
送迎・通勤	<b>送迎</b> <b>自宅まで</b> <b>集合場所</b>	<b>送迎</b> <b>自宅まで</b> <b>集合場所</b>	⑦ 就労移行
	<b>車通勤可</b> <b>駐車場</b> ※自己負担	<b>車通勤可</b> <b>駐車場</b> ※送迎は要相談	
食事※	580円( 280円)/1食	弁当注文 1食 400円	⑧ 就労A型
館内設備	<b>車いす対応</b> <b>段差なし</b>	<b>車いす対応</b> <b>段差なし</b>	
トイレ設備	<b>手摺</b> <b>車いす</b>	<b>手摺</b> <b>車いす</b>	⑨ 就労B型
併設している事業所	<b>就A</b> <b>就B</b> <b>就定</b> <b>生介</b> <b>計画相談</b>	<b>就A</b> <b>就B</b> <b>就定</b> <b>生介</b> <b>計画相談</b>	
提供している作業等	・多種類商品の袋入れ、封とじ、シール貼り作業 ・種の選別作業・食品作業・除草作業	白色・茶色・緑色の空き瓶手選別作業	⑩ 就労定着
事業所の特徴の紹介等	当施設は朝の元気な挨拶からスタートし、1日訓練作業を頑張った達成感で皆さん帰っていきます。 ただ訓練作業を行うのではなく、個々に目標に向かって取り組んでいる姿勢があります。利用者さんは「ありがとう」という感謝の気持ちを持っている優しい方々ばかりです。	就労移行支援 (就職支度金として時給500円支給)  水戸市内から集められた空き瓶の資源ごみ手選別作業に取り組んでいます。関係機関と連携し、生活習慣や社会のルール及び人間関係等を学びながら一般就労に取り組んでいます。余暇活動を充実させ、就労継続A型と調整しながら毎年障害者雇用での一般就労者を企業へと繋いでいます。	
その他受け入れ可能なサービス	<b>体験実習</b> <b>医療的ケア</b>	<b>体験実習</b> <b>医療的ケア</b>	⑪ G.H.
			⑫ 計画相談

※食事の金額は1食あたりの総額表示。( )内は食事提供体制加算対象者の場合。

## ⑦ 就労移行支援

事業所名	障害福祉サービス事業所 かがやき		さくら		① 訪問系
所在地	水戸市下大野町 6743-1		水戸市河和田 2-2230-37		② 療養介護
連絡先	<電話>	<FAX>	<電話>	<FAX>	③ 生活介護
	029-269-1181	029-269-1155	029-350-1417		
	<mail>		<mail> harukaze_2015@outlook.jp		④ 短期入所
法人・会社名	社会福祉法人友幸会		一般社団法人春風		
主たる対象の障害種別	身体 知的 精神		身体 知的 精神		⑤ 施設入所
営業日	当該月から8日を控除した日数 ただし12/29~1/3を除く		☾ ☽ ☹ ☺ ☻ ☼ 土日 月により(土)もあり ただし祝祭日および当事業所指定の日を除く		
営業時間	9:30~15:30		9:30~15:30(実働4時間)		⑥ 自立訓練
利用相談受付時間	8:30~17:00		9:30~17:30 (15:30から送迎の為不在の場合あり)		
定員	6名		7名		⑦ 就労移行
送迎・通勤	送迎 自宅まで 集合場所 車通勤可 駐車場		送迎 自宅まで ※水戸市, 城里町, 那珂市, 茨城町, 笠間市 車通勤可 駐車場 ※自己負担		
食事※	650円(350円)/1食		300円(200円)/1食		⑧ 就労A型
館内設備	車いす対応 段差なし		車いす対応 段差なし		
トイレ設備	手摺 車いす		手摺 車いす		⑨ 就労B型
併設している事業所	就A 就B 就定 生介 計画相談		就A 就B 就定 生介 計画相談		
提供している作業等	企業提携(軽作業・部品の検品, 袋入れ, ヲール張り, 納品および受注), 自主製品(珈琲自家焙煎袋詰め, パン菓子製造), 自主製品を販売する「かがやき shop」での作業		ルーツキャップの検品折り梱包, 水槽用浄化剤の作成, 水槽用ろ過装置の作成, 弁当の間仕切り組立, ゴム製品の検品梱包, お守りの検品組立, プラスチック製品の検品組立, 食品の計量小分け梱包, 除草剪定作業, 片付け清掃作業, A-CONの計量串刺し(AEON)		⑩ 就労定着
事業所の特徴の紹介等	一般企業等への就職を希望する人に, 一定期間, 就労に必要な知識および能力の向上のために必要な訓練を行います。相談支援事業所, H2ワーク, 障害者就業・生活支援センター等の関係機関と連携を図りながら就労に向けての支援を行います。		障がいのある方たちが, 住み慣れた地域で働きながら自立した生活が送れるよう, それぞれの能力に応じた支援計画を作成し支援するとともに, 利用者様の個性や障害特性を尊重しながら地域社会での就労を目指し, 知識・能力・技術を習得する場として, 一人でも多くの人たちが就労し, 生きがいをもって生活が送れるよう支援いたします。		
その他受け入れ可能なサービス	体験実習 医療的ケア		体験実習 医療的ケア		⑪ G.H.
					⑫ 計画相談

※食事の金額は1食あたりの総額表示。( )内は食事提供体制加算対象者の場合。

## ⑦ 就労移行支援

事業所名	水戸市身体障害者就労支援施設 のぞみ	障害者支援施設 水戸友舞の郷	① 訪問系
所在地	水戸市河和田町 123-1	水戸市河和田町 4405-15	② 療養介護
連絡先	<電話> 029-257-8861	<電話> 029-306-9920	③ 生活介護
	<FAX> 029-257-8867	<FAX> 029-306-9921	
法人・会社名	社会福祉法人 水戸市社会福祉協議会	社会福祉法人二十一世紀会 <b>HPあり</b>	④ 短期入所
主たる対象の障害種別	<b>身体</b> <b>知的</b> <b>精神</b>	<b>身体</b> <b>知的</b> <b>精神</b>	
営業日	月 火 水 木 金 土 日 ただし祝祭日および当事業所指定の日を除く	毎月休日 8 日間を除いた日 (行事等を考慮し、月ごとに事業所が決定する)	⑤ 施設入所
営業時間	9:00~15:30	9:30~15:30	
利用相談受付時間	8:30~17:15	8:30~17:30	⑥ 自立訓練
定員	6 名	6 名	
送迎・通勤	送迎 自宅まで 集合場所 <b>車通勤可</b> <b>駐車場</b> ※送迎 応相談	送迎 自宅まで 集合場所 車通勤可 駐車場	⑦ 就労移行
食事※	500円(約183円)/1食	510円/1食	
館内設備	<b>車いす対応</b> <b>段差なし</b>	<b>車いす対応</b> <b>段差なし</b>	⑧ 就労Y型
トイレ設備	<b>手摺</b> <b>車いす</b>	<b>手摺</b> <b>車いす</b>	
併設している事業所	就A <b>就B</b> 就定 生介 計画相談	就A <b>就B</b> 就定 <b>生介</b> 計画相談	⑨ 就労B型
提供している作業等	①印刷/名刺, はがき, 封筒, 製本物など ②縫製/そば殻枕などの布製品の製造販売 ③軽作業/部品組立, 封入作業など 各関係機関と連携し, 一般就労に向けた情報の提供, 面接会などへの付き添い, 相談支援など	厨房作業	
事業所の特徴の紹介等	・それぞれの心身等の状況に合わせて週1日や短時間で利用も可能です。 ・就労のための生活習慣の改善や, ビジスマナーや人間関係などが身につくよう支援していきます。 ・外出行事などを利用者さんが中心となって企画しています。	障害をお持ちの方が, 一般家庭と同じ環境や地域社会において自由で当たり前の生活を送ることを目的としています。レストラン, カフェ, カオカームなどを用意し, 利用者だけでなく一般の皆様にもご利用いただけるよう開放しています。	⑩ 就労定着
その他受け入れ可能なサービス	<b>体験実習</b> 医療的ケア	体験実習 医療的ケア <b>看護師在籍</b>	⑪ G.I.H.
			⑫ 計画相談

※食事の金額は1食あたりの総額表示。( )内は食事提供体制加算対象者の場合。

## ⑦ 就労移行支援

事業所名	おおぞら館		障がい者自立支援事業所 ディライトホーム		① 訪問系
所在地	水戸市河和田町 5006		水戸市加倉井町 104		② 療養介護
連絡先	<電話>	<FAX>	<電話>	<FAX>	③ 生活介護
	029-251-0010	029-251-0170	029-254-7814	029-257-7376	
	<mail> ohzora.yuai@gmail.com		<mail>		④ 短期入所
法人・会社名	特定非営利活動法人友愛会 <b>HPあり</b>		社会福祉法人ひだまり会 <b>HPあり</b>		
主たる対象の障害種別	<b>身体</b> <b>知的</b> <b>精神</b>		<b>身体</b> <b>知的</b> <b>精神</b>		⑤ 施設入所
営業日	月 火 水 木 金 土日 事業所カレンダーにより、土・祝日の出勤あり		月 火 水 木 金 土日 ただし年末年始及び祝祭日を除く		
営業時間	10:00~15:00		8:30~17:00		⑥ 自立訓練
利用相談受付時間	10:00~17:00		8:30~17:00		
定員	10名		8名		⑦ 就労移行
送迎・通勤	<b>送迎</b> <b>自宅まで</b> <b>集合場所</b> ※要相談 <b>車通勤可</b> <b>駐車場</b>		<b>送迎</b> <b>自宅まで</b> <b>集合場所</b> <b>車通勤可</b> <b>駐車場</b>		
食事※	220円/1食※ご利用の方は全員一律 (体験利用時は400円)		570円(150円)/1食		⑧ 就労Y型
館内設備	<b>車いす対応</b> <b>段差なし</b>		<b>車いす対応</b> <b>段差なし</b>		
トイレ設備	<b>手摺</b> <b>車いす</b>		<b>手摺</b> <b>車いす</b>		⑨ 就労B型
併設している事業所	<b>就A</b> <b>就B</b> <b>就定</b> <b>生介</b> <b>計画相談</b>		<b>就A</b> <b>就B</b> <b>就定</b> <b>生介</b> <b>計画相談</b> <b>自立訓練</b>		
提供している作業等	軽作業(タコたたみ, フルツヤップ折, 袋詰め), 時期によって単発で受ける作業あり(お守りの袋入れ, カレンダーのシール貼り等)		パン・菓子製造・販売, 軽作業, 職場実習, 就労プログラム, 職場定着支援		⑩ 就労定着
事業所の特徴の紹介等	通う理由はひとりひとり違って良いと思っています。何か1つ, 通いたいと思う目的があれば, 日数や時間の制限はありません。おおぞら館が外に出る, きっかけのひとつになれば, とても嬉しいです。 ※施設には階段や段差がありバリアフリーに特化した造りにはなっていません。		主にうつ病や統合失調症など精神に障害を持っている方の就労や自立生活を支援する施設です。「働きたい」「居場所が欲しい」「生活リズムをつけたい」など目的に応じて4つの事業を実施し, 面接相談, 作業訓練, 就労支援, プログラム活動などのサービスを行っているほか, 就労定着支援事業を行っています。		
その他受け入れ可能なサービス	<b>体験実習</b> <b>医療的ケア</b>		<b>体験実習</b> <b>医療的ケア</b>		⑪ G.H.
					⑫ 計画相談

※食事の金額は1食あたりの総額表示。( )内は食事提供体制加算対象者の場合。



⑦ 就労移行支援

事業所名	レインボー	就労支援施設 オオダラワークス	① 訪問系
所在地	水戸市飯富町 3562-5	水戸市開江町 297-2	② 療養介護
連絡先	<電話>	<電話>	③ 生活介護
	<FAX>	<FAX>	
法人・会社名	株式会社パートナーズ	有限会社はなぶさ <b>HPあり</b>	④ 短期入所
主たる対象の障害種別	身体 <b>知的</b> <b>精神</b>	身体 <b>知的</b> <b>精神</b>	
営業日	月 火 水 木 金 土 日 ただし月により(土)営業日もあり 日祝祭日はお休み(営業日数 月 22日~23日)	月 火 水 木 金 土 日	⑤ 施設入所
営業時間	9:30~15:30	9:00~15:00	
利用相談受付時間	9:30~15:00	9:00~17:30	⑥ 自立訓練
定員	6名	10名	
送迎・通勤	<b>送迎</b> <b>自宅まで</b> <b>車通勤可</b> <b>駐車場</b> ※水戸市, ひたちなか市, 那珂市, 笠間市, 城里町などその他の範囲, 要相談	<b>送迎</b> <b>自宅まで</b> <b>集合場所</b> <b>車通勤可</b> <b>駐車場</b>	⑦ 就労移行
食事※	540円(200円)/1食	500円(200円)/1食	
館内設備	車いす対応 段差なし	<b>車いす対応</b> <b>段差なし</b>	⑧ 就労A型
トイレ設備	<b>手摺</b> <b>車いす</b>	<b>手摺</b> <b>車いす</b>	
併設している事業所	就A <b>就B</b> <b>就定</b> 生介 計画相談	就A <b>就B</b> 就定 生介 計画相談	⑨ 就労B型
提供している作業等	プラスチック加工, お菓子袋詰め, 清掃作業, 農作業など その他作業内容についてはお問い合わせください	パソコン解体, 銅線分別加工, 文房具袋入れ, 箱入れ, 空き缶分別, ポスティング, シーツ回収, 農作業, 草刈り, 草取り, 農産物の加工, 袋詰め, 干し芋の袋詰め, 販売会用の製品づくり, 販売会	
事業所の特徴の紹介等	利用者様の個性や障がい特性に応じた個別支援計画を作成し, 就労に必要なスキルを自分のペースで身に付けられるよう支援致します。	一般就労に必要な知識や能力向上のための訓練を行うと共に, 求職活動, 就職後の職業定着支援を行います。	⑩ 就労定着
その他受け入れ可能なサービス	<b>体験実習</b> 医療的ケア	<b>体験実習</b> 医療的ケア	⑪ G.H.
			⑫ 計画相談

※食事の金額は1食あたりの総額表示。( )内は食事提供体制加算対象者の場合。

## ⑦ 就労移行支援

事業所名	とまとくらぶ	水戸のいいもの	① 訪問系
所在地	水戸市鯉淵町 539	水戸市松が丘 1-5-10	② 療養介護
連絡先	<電話>	<FAX>	③ 生活介護
	029-259-4136	029-291-3140	
法人・会社名	<mail>	<mail>	④ 短期入所
	was55@ozzio.jp	oukouai.ibaraki@outlook.jp	
主たる対象の障害種別	身体 知的 精神	身体 知的 精神	⑤ 施設入所
営業日	月 火 水 木 金 土 日 ただし祝祭日および当事業所指定の日を除く	月 火 水 木 金 土 日 土曜日は事業所カレンダーに基づき開所	⑥ 自立訓練
営業時間	9:00~16:00	9:00~15:30	⑦ 就労移行
利用相談受付時間	9:00~17:00	8:30~17:00	
定員	5名	6名	⑧ 就労A型
送迎・通勤	送迎 自宅まで ※水戸市, 茨城町, 笠間市 車通勤可 駐車場	送迎 自宅まで 集合場所 ※水戸市, ひたちなか市, 那珂市, 笠間市, 城里町, 茨城町 車通勤可 駐車場	
食事※	200円(200円)/1食	0円(0円)/1食	⑨ 就労B型
館内設備	車いす対応 段差なし	車いす対応 段差なし	
トイレ設備	手摺 車いす	手摺 車いす	⑩ 就労定着
併設している事業所	就A 就B 就定 生介 計画相談	就A 就B 就定 生介 計画相談	
提供している作業等	ポ-ル-の組み立て, 箱折り, 袋詰め 干し芋の袋詰め 草取り(施設外)	・食品加工 ・農作業 ・企業実習	⑪ G.I.
事業所の特徴の紹介等	当施設は, 利用者様との信頼を築き質の高いサービスが提供できるよう, 真心を持って福祉事業所として確固たる倫理観を念頭に置き支援することを目標としています。	SDGsに取り組み持続可能な農業を自然栽培で行い, ほし芋作りをしています。利用者さんへの作業支援は, 常に職員と行動を共にして作業にあたります。時には厳しく, 時には優しく, 一人ひとりに合った対応を考えて誰もが役割をもって作業に取り組めるよう支援していきます。	
その他受け入れ可能なサービス	体験実習 医療的ケア	体験実習 医療的ケア	⑫ 計画相談

※食事の金額は1食あたりの総額表示。( )内は食事提供体制加算対象者の場合。

## ⑦ 就労移行支援

事業所名	就労移行支援事業所 アフレッシュ水戸	就労移行支援事業所 ディーキャリア水戸オフィス	① 訪問系												
所在地	水戸市泉町 2-2-33 水戸泉町ビル 2F	水戸市泉町 1-2-1 アーバンスクエアビル 4 階-A 号室	② 療養介護												
連絡先	<table border="1"> <tr> <td>&lt;電話&gt;</td> <td>&lt;FAX&gt;</td> </tr> <tr> <td>029-239-5547</td> <td>029-239-5548</td> </tr> <tr> <td colspan="2">&lt;mail&gt; mito-office@afresh-iwaki.jp</td> </tr> </table>	<電話>	<FAX>	029-239-5547	029-239-5548	<mail> mito-office@afresh-iwaki.jp		<table border="1"> <tr> <td>&lt;電話&gt;</td> <td>&lt;FAX&gt;</td> </tr> <tr> <td>029-303-7557</td> <td>029-303-7556</td> </tr> <tr> <td colspan="2">&lt;mail&gt; mito@dd-career.com</td> </tr> </table>	<電話>	<FAX>	029-303-7557	029-303-7556	<mail> mito@dd-career.com		③ 生活介護
<電話>	<FAX>														
029-239-5547	029-239-5548														
<mail> mito-office@afresh-iwaki.jp															
<電話>	<FAX>														
029-303-7557	029-303-7556														
<mail> mito@dd-career.com															
法人・会社名	一般社団法人ときわ福祉支援会 <b>HPあり</b>	株式会社 サムワン <b>HPあり</b>	④ 短期入所												
主たる対象の障害種別	身体 知的 <b>精神</b>	<b>身体</b> 知的 精神	⑤ 施設入所												
営業日	月 火 水 木 金 土 日 日曜日,12/30~1/2 は休み	月 火 水 木 金 土 日 ※管理者が定める土・祝祭日に関しては開所する場合があります。	⑥ 自立訓練												
営業時間	10:00~15:00	10:00~16:00	⑦ 就労移行												
利用相談受付時間	9:00~18:00	9:00~18:00	⑧ 就労A型												
定員	20名	20名	⑨ 就労B型												
送迎・通勤	送迎 自宅まで ※駐車場:自己負担 <b>車通勤可</b> 駐車場	送迎 <b>自宅まで</b> 集合場所 ※事業所より車で20分圏内程度 <b>車通勤可</b> 駐車場	⑩ 就労定着												
食事※	お弁当対応です ※詳細はお問い合わせください	0円(0円)/1食 ※詳細はお問い合わせください	⑪ G.H.												
館内設備	車いす対応 段差なし	<b>車いす対応</b> 段差なし	⑫ 計画相談												
トイレ設備	手摺 車いす	手摺 車いす													
併設している事業所	就A 就B 就定 生介 計画相談	就A 就B 就定 生介 計画相談													
提供している作業等	オンラインを活用して、コミュニケーション資格からPCスキルまで70以上のラインナップです。	<ul style="list-style-type: none"> <li>・コミュニケーション(より良い人間関係を築く)</li> <li>・ストレスへの対応法(自身のストレスの傾向・対策)</li> <li>・セルフケア(体調のサイクルを知る)方法</li> <li>・キャリアプランニング(なりたい姿を見つける)</li> <li>・障害特性の理解(自身の強み弱みを見極める)</li> <li>・ナビゲーションブック(自分自身の取扱説明書)</li> <li>・資格取得支援</li> </ul>													
事業所の特徴の紹介等	当施設は、利用者様との信頼を築き質の高いサービスが提供できるよう、真心を持って福祉事業所として確固たる倫理観を念頭に置き支援することを目標としています。	<ul style="list-style-type: none"> <li>・茨城県内初「大人の発達障害に特化した支援プログラム」</li> <li>・全国90拠点のディーキャリア独自のプログラムで実績あり。</li> <li>・発達障害の特性による働きづらさをフォローするプログラムと自分の適職を見極める仕組みで、やりがいを感じられる仕事探し×あなたらしい働き方探しを実現します。</li> </ul>													
その他受け入れ可能なサービス	体験実習 医療的ケア	<b>体験実習</b> 医療的ケア													

※食事の金額は1食あたりの総額表示。( )内は食事提供体制加算対象者の場合。



⑦ 就労移行支援

事業所名	就労支援施設 39PLAZA Mito	
所在地	水戸市柳町1丁目4-19	
連絡先	<電話>	<FAX>
	029-350-3919	029-350-3918
	<mail> 39plaza-mito@arigatou-gr.com	
法人・会社名	株式会社 はぴ・ねす	HPあり
主たる対象の障害種別	身体 知的 精神	
営業日	月 火 水 木 金 土 日※第1土曜日 ただし祝祭日および当事業所指定の日を除く	
営業時間	(月)~(金) 9:30~15:30 第一土曜日 9:30~12:00	
利用相談受付時間	8:00~17:00	
定員	20名	
送迎・通勤	送迎 自宅まで 集合場所	
	車通勤可 駐車場	
食事※	0円(0円)/1食	
館内設備	車いす対応 段差なし	
トイレ設備	手摺 車いす	
併設している事業所	就A 就B 就定 生介 計画相談	
提供している作業等	<ul style="list-style-type: none"> <li>・内職、軽作業</li> <li>・アパートやマンションの清掃作業</li> <li>・除草作業等の環境整備</li> <li>・ハンドメイド作品(くるみボタン)制作</li> <li>・就労基礎学習(履歴書記入,就労に必要な礼儀・作法等を学ぶ)</li> <li>・eスポーツの利活用</li> </ul>	
事業所の特徴の紹介等	就労支援施設 39PLAZA Mitoは、障がいのある方の想いに寄り添い、障害種別を問わず自立心や就職の定着を職員一丸となって支援致します。	
その他受け入れ可能なサービス	体験実習 医療的ケア	

- ① 訪問系
- ② 療養介護
- ③ 生活介護
- ④ 短期入所
- ⑤ 施設入所
- ⑥ 自立訓練
- ⑦ 就労移行
- ⑧ 就労A型
- ⑨ 就労B型
- ⑩ 就労定着
- ⑪ G.H.
- ⑫ 計画相談



※食事の金額は1食あたりの総額表示。( )内は食事提供体制加算対象者の場合。

# ⑧ 就労継続支援 A 型 (雇用型)

訓練等給付




水戸市マスコットキャラクター

MITOCHAN

掲載されている市内の事業所数 17/18

令和5年6月1日時点

### ⑧ 就労継続 A 型



事業所名	ステップワン三の丸	ポルテ
所在地	水戸市三の丸 1-3-10 水戸三の丸パルクビル 1F B号	水戸市桜川 2-1-6 アイランドビル 204
連絡先	<電話>	<電話>
	029-239-5152	029-306-6970
	<FAX>	<FAX>
	029-239-5153	029-306-6969
	<mail> archstepone@gmail.com	<mail> porute@senju.co
法人・会社名	株式会社 ARCH <b>HPあり</b>	株式会社 千手 <b>HPあり</b>
主たる対象の障害種別	<b>身体</b> <b>知的</b> <b>精神</b>	<b>身体</b> <b>知的</b> <b>精神</b>
営業日	月 火 水 木 金 土 日 ただし当事業所指定で土曜日営業日がある場合	月 火 水 木 金 土 日 当事業所指定の日を除く
営業時間	9:30~14:30	6:00~20:00 までの間に設けられる合計 4 時間
利用相談受付時間	9:00~16:30	8:30~16:00
定員	20 名	20 名
送迎・通勤	送迎 自宅まで 集合場所	送迎 自宅まで 集合場所
	<b>車通勤可</b> 駐車場	<b>車通勤可</b> 駐車場
食事※	480 円( 250 円) / 1 食	昼食は自弁
館内設備	車いす対応 <b>段差なし</b>	<b>車いす対応</b> <b>段差なし</b>
トイレ設備	手摺 車いす 	<b>洋式</b> <b>和式</b> 手摺 車いす 
併設している事業所	就移 就B 就定 生介 計画相談	就移 就B 就定 生介 計画相談
提供している作業等	内職加工作業, その他請負作業 施設外: 干しいもの加工場での袋詰め作業	軽作業, 卵投入・容器洗浄, 冷蔵倉庫内でピッキング
事業所の特徴の紹介等	一般企業での雇用が困難な方を雇用し生産活動での能力向上を目指す福祉施設です。雇用契約を結び, お給料をもらいながら利用できるのが特徴です。利用できる方は 18 歳以上 65 歳未満の方で身辺が自立されており, 指示, 意思伝達等の理解ができる方, 定められた規則等を守る方が対象となります。	支援員と一緒に一般企業で就労する事で一般就労を目指せる力を身につける事が出来ます。また, 自己認知力を高め, ストレスを軽減して生活できるよう, 面談をするなど「ミエケイ」を取る時間を大切にしています。まずは, 週3日からなど, 課題をもって充実した毎日を送りませんか?
その他のサービス	<b>体験実習</b> 医療的ケア	<b>体験実習</b> 医療的ケア

- ① 訪問系
- ② 療養介護
- ③ 生活介護
- ④ 短期入所
- ⑤ 施設入所
- ⑥ 自立訓練
- ⑦ 就労移行
- ⑧ 就労>型
- ⑨ 就労□型
- ⑩ 就労定着
- ⑪ G.I.
- ⑫ 計画相談

## ⑧ 就労継続 A 型



事業所名	エナベル水戸駅南	self-A・アドバンフォース水戸駅南	①訪問系
所在地	水戸市桜川2丁目1-43 アガミプラザ 3階A号室	水戸市城南2-5-19 黄門ビル4階	②療養介護
連絡先	<電話>	<電話>	③生活介護
	<FAX>	<FAX>	
法人・会社名	合同会社ハーモニーワークス <b>HPあり</b>	株式会社茨城プラネッツ福祉センター <b>HPあり</b>	④短期入所
主たる対象の障害種別	身体 知的 精神	身体 知的 精神	
営業日	月 火 水 木 金 土 日 祝日、日曜日お休み (土)お休み有 会社カレンダー通り	月 火 水 木 金 土 日 定休日:日祝/土曜日は会社カレンダー	⑤施設入所
営業時間	9:45~15:15	9:00~14:30	
利用相談受付時間	9:00~17:00	9:00~17:00	⑥自立訓練
定員	14名	20名	
送迎・通勤	送迎 自宅まで 集合場所	送迎 自宅まで 集合場所	⑦就労移行
	車通勤可 駐車場 ※駐車場(有料)	車通勤可 駐車場	
食事※	500円(250円)/1食	500円(200円)/1食	⑧就労A型
館内設備	車いす対応 段差なし	車いす対応 段差なし	
トイレ設備	手摺 車いす	手摺 車いす	⑨就労B型
併設している事業所	就移 就B 就定 生介 計画相談	就移 就B 就定 生介 計画相談	
提供している作業等	事業所独自のECサイトでの販売を行っており乾燥剤や脱酸素剤の袋詰め作業。 ビジネスホテルの客室清掃・ハウスマイキング等(施設外就労)	軽作業、PC作業	⑩就労定着
事業所の特徴の紹介等	水戸駅周辺のビジネスホテルの客室清掃とハウスマイキングに力を入れており、より一般就労に近い就労を心掛け、お仕事に対する喜びや達成感を感じていただければ利用者さんの将来にきっと役立つと思います。 見学お待ちしております。	水戸市の中心部に位置し、水戸駅(南口)まで徒歩10分、徒歩5分圏内にコンビニが4社あり利便性に優れた場所です。 建物の4階(エレベーター有)にあり、自然豊かな駅南平和公園や平置き駐車場に囲まれており、大きな窓で解放感に溢れた事業所です。	
その他受け入れ可能なサービス	体験実習 医療的ケア	体験実習 医療的ケア	⑪C.I.
			⑫計画相談

## ⑧ 就労継続 A 型



事業所名	ハミルトン	キルト千波	①訪問系
所在地	水戸市米沢町 117-10	水戸市千波町 2320-2	②療養介護
連絡先	<電話>	<FAX>	③生活介護
	029-246-5335	029-246-5335	
法人・会社名	<mail> hamiltonyonezawa@gmail.com		⑤施設入所
	株式会社オーバースロー <b>HPあり</b>		
主たる対象の障害種別	身体 知的 <b>精神</b>	身体 知的 <b>精神</b>	⑦就労移行
営業日	月 火 水 木 金 土 日 夏季休暇・冬季休暇あり	月 火 水 木 金 土 日 木曜日以外は営業	
営業時間	9:30~15:30	10:00~20:00	⑨就労□型
利用相談受付時間	9:00~18:00	9:30~19:30	
定員	10名	10名	⑪C.I.
送迎・通勤	送迎 自宅まで 集合場所	送迎 自宅まで 集合場所	
	車通勤可 駐車場	車通勤可 駐車場	
食事※	280円(280円)/1食	500円程度/1食	
館内設備	車いす対応 段差なし	車いす対応 段差なし	
トイレ設備	手摺 車いす 	手摺 車いす 	
併設している事業所	就移 就B 就定 生介 計画相談	就移 就B 就定 生介 計画相談	
提供している作業等	ランチタイムの接客, 厨房業務 その他, ホールや厨房の清掃などの必要業務	鍼・灸マッサージ	
事業所の特徴の紹介等	本当の仕事を通して, 利用される方の自立をサポートします。働く喜び, そして就労へのステップをぜひ駆け上がってください。私達は全力でサポートいたします。 働く場は, 一般営業しているレストラン勘十郎です。一流のシェフ, ホールスタッフと, 働く喜びをぜひ体験しましょう。	キルト千波は鍼灸マッサージを通して視覚障がい者(国家資格者)将来色々な部分で, 自立, 独立できるように, 支援お手伝いをしている施設です。	
その他受け入れ可能なサービス	体験実習 医療的ケア	体験実習 医療的ケア	



## ⑧ 就労継続 A 型

事業所名	就労継続支援 A 型事業所 miraie	アドバンフォース水戸堀町	①訪問系	
所在地	水戸市千波町 2832-10	水戸市堀町 916-4	②療養介護	
連絡先	<電話>	<FAX>	③生活介護	
	029-244-1294	029-241-0294		④短期入所
	<mail>	<mail>		
法人・会社名	エスケネクステージ株式会社 <b>HPあり</b>	株式会社 茨城プラネッツ福祉センター <b>HPあり</b>	⑤施設入所	
主たる対象の障害種別	<b>身体</b> <b>知的</b> <b>精神</b> <b>指定難病</b>	<b>身体</b> <b>知的</b> <b>精神</b> <b>難病</b>	⑥自立訓練	
営業日	<b>月</b> <b>火</b> <b>水</b> <b>木</b> <b>金</b> 土日 シフト制のため、月によって土曜日勤務あり	<b>月</b> <b>火</b> <b>水</b> <b>木</b> <b>金</b> 土日 定休日:日祝 土曜日は会社カレンダー	⑦就労移行	
営業時間	9:00~14:00, 11:00~16:00 外勤の場合は外勤先によって変わります	9:00~14:30	⑧就労>型	
利用相談受付時間	9:00~16:00	9:00~17:00	⑨就労B型	
定員	20名	20名	⑩就労定着	
送迎・通勤	<b>送迎</b> ※外勤勤務の方は応相談 <b>車通勤可</b> <b>駐車場</b>	<b>送迎</b> <b>自宅まで</b> <b>集合場所</b> <b>車通勤可</b> <b>駐車場</b>	⑪C.I.	
食事	自費	500円(200円)/1食	⑫計画相談	
館内設備	<b>車いす対応</b> <b>段差なし</b>	<b>車いす対応</b> <b>段差なし</b>		
トイレ設備	<b>手摺</b> <b>車いす</b> 	<b>手摺</b> <b>車いす</b> 		
併設している事業所	<b>就移</b> <b>就B</b> <b>就定</b> <b>生介</b> <b>計画相談</b>	<b>就移</b> <b>就B</b> <b>就定</b> <b>生介</b> <b>計画相談</b>		
提供している作業等	内勤作業は軽作業・袋詰め・シール貼り・季節商品の作製など、外勤作業は清掃・工場内作業など。 ソーシャルスキルトレーニング・コミュニケーショントレーニング・スキルトレーニングを導入しています。	軽作業 DM 配達便 清掃		
事業所の特徴の紹介等	A 型では、作業を通してソーシャルスキルトレーニング・コミュニケーショントレーニング・スキルトレーニングを導入しています。 職員と振り返りを行い、自己評価・目標の見直し・課題について毎月面談を実施しています。一般就労にむけて一人一人が向上心や協調性をもって取り組めるよう支援しています。	いつも明るい挨拶や思いやりの声が響く、元気で明るい雰囲気のある事業所です。 社員もスタッフも、仲間同士がお互いを高め合い、みんなで前進しています。 赤塚駅からの送迎や、近くにバス停もあり、通勤もしやすいです。		
その他受け入れ可能なサービス	<b>体験実習</b> <b>医療的ケア</b>	<b>体験実習</b> <b>医療的ケア</b>		

## ⑧ 就労継続 A 型

事業所名	フロイデ工房みと堀町	ステップワン水戸
所在地	水戸市堀町 967-1	水戸市堀町 1122-4-2
連絡先	<電話>	<電話>
	029-353-8302	029-303-8655
法人・会社名	<FAX>	<FAX>
	029-353-8320	029-303-8656
主たる対象の障害種別	<mail>	<mail>
	fmmp@hakujinkai.com	archonestep@yahoo.co.jp
法人・会社名	医療法人博仁会 <b>HPあり</b>	株式会社 ARCH <b>HPあり</b>
主たる対象の障害種別	<b>身体</b> <b>知的</b> <b>精神</b>	<b>身体</b> <b>知的</b> <b>精神</b>
営業日	月 火 水 木 金 土日 ただし祝祭日および当事業所指定の日を除く	月 火 水 木 金 土日
営業時間	9:00~15:00	9:30~14:30
利用相談受付時間	8:30~17:30	9:30~16:30
定員	10名	20名
送迎・通勤	<b>送迎</b> <input type="checkbox"/> 自宅まで <b>集合場所</b>	<b>送迎</b> <input type="checkbox"/> 自宅まで <b>集合場所</b>
	<b>車通勤可</b> <b>駐車場</b>	<b>車通勤可</b> <b>駐車場</b>
食事※	650円(350円)/1食	430円(250円)/1食
館内設備	<b>車いす対応</b> <b>段差なし</b>	<b>車いす対応</b> <b>段差なし</b>
トイレ設備	<b>手摺</b> <b>車いす</b> 	<b>手摺</b> <b>車いす</b> 
併設している事業所	<b>就移</b> <input type="checkbox"/> 就B <input type="checkbox"/> 就定 <input type="checkbox"/> 生介 <input type="checkbox"/> 計画相談 <input type="checkbox"/>	<b>就移</b> <input type="checkbox"/> 就B <input type="checkbox"/> 就定 <input type="checkbox"/> 生介 <input type="checkbox"/> 計画相談 <input type="checkbox"/>
提供している作業等	カフェ(コミュニティカフェミッティング・アルト)にてカフェの接客、ドリンク・スムージーの作成、提供。 施設内外の受付、他作業補助。 訪問販売、内職(封入作業、検品等)、畑作業。	水戸市大塚町にある「水戸鑑定団」の請負作業を行います。主に商品のクリーニング、袋詰め、仕分け作業等の座位での内職加工を行います。一般就労への実戦経験として、施設外就労として店舗勤務をすることもできます。ここでは店舗清掃、品出し、メンテナンスなどの立位作業を行います。
事業所の特徴の紹介等	医療、介護、福祉の複合施設であるフロイデ水戸メディカルプラザ内にある就労継続支援 A 型事業所です。カフェやフィットネスでの実践的な就労に加え、清掃や販売、封入作業等での就労があります。皆様の個性を磨き将来へのアポイントを一緒に考えていきましょう。私たちと輝ける場所を探しに行きましょう。	一般企業に雇用されることが困難な方を雇用し、生産活動にかかる能力向上を目指す「就労継続支援 A 型」の福祉施設です。雇用契約を結びますので、最低賃金(911円※茨城県最低賃金 R4.10.1 現在)を保証します。雇用保険、労災等に加入いたします。1日の就労時間は3部制の4時間程度になっており、無理なく作業をすることができます。
その他受け入れ可能なサービス	<b>体験実習</b> <b>医療的ケア</b>	<b>体験実習</b> <input type="checkbox"/> 医療的ケア <input type="checkbox"/>

① 訪問系

② 療養介護

③ 生活介護

④ 短期入所

⑤ 施設入所

⑥ 自立訓練

⑦ 就労移行

⑧ 就労&gt;型



⑨ 就労□型

⑩ 就労定着

⑪ C.E.

⑫ 計画相談

## ⑧ 就労継続 A 型

事業所名	ともにー	就労支援事業所 水戸市リサイクルセンター	①訪問系
所在地	水戸市見川町 2131-404	水戸市下入野町 2100	②療養介護
連絡先	<電話>	<電話>	③生活介護
	<FAX>	<FAX>	
法人・会社名	特定非営利活動法人 茨城自立支援センター <b>HPあり</b>	社会福祉法人 水戸市社会福祉協議会 <b>HPあり</b>	④短期入所
主たる対象の障害種別	身体 <b>知的</b> <b>精神</b>	身体 <b>知的</b> <b>精神</b>	
営業日	月 火 水 木 金 土 日	月 火 水 木 金 土 日 ただし祝祭日および当事業所指定の日を除く	⑤施設入所
営業時間	9:00~16:00	8:40~15:40	
利用相談受付時間	10:00~16:00	8:30~17:00	⑥自立訓練
定員	20名	10名	
送迎・通勤	送迎 自宅まで 集合場所 <b>車通勤可</b> <b>駐車場</b>	<b>送迎</b> <b>集合場所</b> ※送迎は要問合わせ <b>車通勤可</b> <b>駐車場</b>	⑦就労移行
食事※	600円(300円)/1食	弁当注文 1食400円	
館内設備	車いす対応 段差なし	<b>車いす対応</b> 段差なし	⑧就労A型
トイレ設備	手摺 車いす 	手摺 <b>車いす</b> 	
併設している事業所	就移 就B 就定 生介 <b>計画相談</b>	<b>就移</b> 就B 就定 生介 計画相談	⑨就労B型
提供している作業等	おしぼりの生産、タタタみ	白色・茶色・緑色の空き瓶手選別作業	
事業所の特徴の紹介等	働くすべての人が、幸せと成長を実感できる事業所を目指している。指示を受けなくても、作業ができるタカカード(仕事カード)を利用している。 グループの従業員との関係も良好で、働く環境はいい。いつも笑顔が絶えない事業所である。	就労継続 A 型：雇用契約を結び、社会保障完備(健康保険・厚生年金等) 水戸市内から集められた資源ごみの空き瓶の手選別作業に取り組んでいます。生活習慣・社会のルール及び人間関係を学びながら、余暇活動を充実させ、働きながら自立した地域生活が継続できるようにお手伝いしています。 就労移行支援を調整しながら毎年障害者雇用での一般就労者を企業へと繋いでいます。	⑩就労定着
その他受け入れ可能なサービス	体験実習 医療的ケア	<b>体験実習</b> 医療的ケア	⑪C.I.
			⑫計画相談

## ⑧ 就労継続 A 型

事業所名	QOL 就労継続支援 A 型事業所 さくら		① 訪問系
所在地	水戸市赤塚 1-2067-3 コービル 4F・5F		② 療養介護
連絡先	<電話>	<FAX>	③ 生活介護
	029-297-3811	029-297-3821	
法人・会社名	<mail> kenta.kawada@qol-group.jp		④ 短期入所
	株式会社 QOL <b>HPあり</b>		
主たる対象の障害種別	身体 知的 精神		⑤ 施設入所
営業日	月 火 水 木 金 土 日 また、事業所が指定する土・日曜又は国民の祝日とする		
営業時間	9:00~14:30		⑥ 自立訓練
利用相談受付時間	9:00~17:00		
定員	20 名		⑦ 就労移行
送迎・通勤	送迎 自宅まで 集合場所 車通勤可 駐車場		
食事 ※	600 円( 300 円) / 1 食		⑧ 就労 > 型
館内設備	車いす対応 段差なし		
トイレ設備	手摺 車いす		⑨ 就労 □ 型
併設している事業所	就移 就B 就定 生介 計画相談		
提供している作業等	① Web 製作 ② 印刷業務 ③ 営業・広報活動 ④ 自社製品の製作・販売 ⑤ 内製化請負業務及び受付事務 ⑥ 清掃作業 ⑦ ダンスインストラクターサポート及びダンス活動 ⑧ その他賃金に係る業務		⑩ 就労定着
事業所の特徴の紹介等	Web デザイン・印刷業務・ホームページ作成・写真動画撮影・清掃業務など多種多様な働き方が出来ます。 利用者自身が主体となって自分で職種を選び、本当の意味での自立した生活を送れるよう支援しています。		
その他受け入れ可能なサービス	体験実習 医療的ケア		⑪ G.I.
	体験実習 医療的ケア		⑫ 計画相談

### ⑧ 就労継続 A 型

事業所名	就労継続支援 A 型事業所ノア	就労継続支援事業所 という	① 訪問系
所在地	水戸市中央1-3-32水戸小町ビル2F	水戸市新荘 1-2-18	② 療養介護
連絡先	<電話> 029-306-6655 <FAX> 029-224-8051	<電話> 029-302-8890 <FAX> 029-302-8891	③ 生活介護
	<mail> world.line.noa@gmail.com	<mail> Mito7honbu@gmail.com	
法人・会社名	World Line 株式会社 <b>HPあり</b>	株式会社おにぎり村 <b>HPあり</b>	④ 短期入所
主たる対象の障害種別	<b>身体 知的 精神 その他</b>	<b>身体 知的 精神</b>	
営業日	月 火 水 木 金 土日 施設外等作業の都合により、土日祝出勤有 (希望者のみ)	月 火 水 木 金 土日 平日祝日の場合土曜日出勤	⑤ 施設入所
営業時間	9:00~15:00	9:00~14:30	
利用相談受付時間	8:30~16:30	9:00~17:00	⑥ 自立訓練
定員	20名	10名	
送迎・通勤	<b>送迎 自宅まで 集合場所</b> <b>車通勤可 駐車場</b> ※送迎は水戸市内	<b>送迎 自宅まで 集合場所</b> <b>車通勤可 駐車場</b>	⑦ 就労移行
食事※	0円(0円)/1食	550円(220円)/1食	
館内設備	<b>車いす対応 段差なし</b>	<b>車いす対応 段差なし</b>	⑧ 就労>型
トイレ設備	<b>手摺 車いす</b>	<b>手摺 車いす</b>	
併設している事業所	<b>就移 就B 就定 生介 計画相談</b>	<b>就移 就B 就定 生介 計画相談</b>	⑨ 就労B型
提供している作業等	・軽作業 ・清掃作業(施設外) ・農作業(野菜の袋詰め他)施設外	・パソコン作業 ・ITデザイン ・ポスティング ・梱包	
事業所の特徴の紹介等	・水戸市役所の側にあり、利用者様の笑顔と共に一緒に学び働き、育み、一人一人の個性を大切に、利用者様とスタッフが敬愛の念を持って、「ノアの箱」のように利用者の方を皆さまをご本人が望む未来に向かって、社会へ送り出せる施設として心掛けています。	・主な活動内容として、パソコンの入力、チラシ作りなどの ITデザインです。 パソコンが苦手な方にも、パソコンに詳しいスタッフが丁寧に教えます。	⑩ 就労定着
その他受け入れ可能なサービス	<b>体験実習 医療的ケア</b>	<b>体験実習 医療的ケア</b>	⑪ G.I.
			⑫ 計画相談



### ⑧ 就労継続 A 型

事業所名	Tetoria 水戸	
所在地	水戸市河和田 1-1513-25	
連絡先	<電話>	<FAX>
	029-350-1556	029-350-1557
	<mail> kobayashi@idia-corp.co.jp	
法人・会社名	一般社団法人 みらい	HPあり
主たる対象の障害種別	身体 知的 精神	
営業日	月 火 水 木 金 土日	
営業時間	9:00~15:00	
利用相談受付時間	9:00~18:00	
定員	20名	
送迎・通勤	送迎 自宅まで 集合場所 車通勤可 駐車場	
食事※	350円(0円)/1食	
館内設備	車いす対応 段差なし	
トイレ設備	手摺 車いす	
併設している事業所	就移 就B 就定 生介 計画相談	
提供している作業等	<ul style="list-style-type: none"> <li>・軽作業</li> <li>・ポスティング</li> <li>・配送作業</li> <li>・お弁当作り(調理補助)</li> <li>・清掃作業</li> </ul>	
事業所の特徴の紹介等	Tetoria 水戸では、一人一人の適正とご希望に合わせたお仕事をご用意しています。様々な工程があるので、できる所から一緒に始めて共に成長を分かち合える事業所です。	
その他受け入れ可能なサービス	体験実習 医療的ケア	

- ① 訪問系
- ② 療養介護
- ③ 生活介護
- ④ 短期入所
- ⑤ 施設入所
- ⑥ 自立訓練
- ⑦ 就労移行
- ⑧ 就労A型
- ⑨ 就労B型
- ⑩ 就労定着
- ⑪ C.I.
- ⑫ 計画相談



# ⑨ 就労継続支援 B 型 (非雇用型)

訓練等給付



水戸市マスコットキャラクター

MITOCHAN

掲載されている市内の事業所数 57/57

令和5年6月1日時点

## ⑨ 就労継続 B 型

事業所名	福祉支援事業所ふう	KURITA ワークサポートセンター 「Work-Work」	①訪問系
所在地	水戸市青柳町 3822-2	水戸市青柳町 3923-5	②療養介護
連絡先	<電話>	<電話>	③生活介護
	<FAX>	<FAX>	
法人・会社名	アイルマネー マネジメント有限会社 <b>HPあり</b>	一般社団法人こころの未来創造舎 <b>HPあり</b>	④短期入所
主たる対象の障害種別	身体 <b>知的</b> <b>精神</b>	身体 <b>知的</b> <b>精神</b>	
営業日	月 火 水 木 金 土 日 ただし祝祭日および当事業所指定の日を除く	月 火 水 木 金 土 日 ただし祝祭日は除く	⑤施設入所
営業時間	10:00~15:00	9:00~16:00	
利用相談受付時間	9:00~17:00(メールでも24時間受付)	9:00~16:00	⑥自立訓練
定員	4名	20名	
送迎・通勤	<b>送迎</b> <b>自宅まで</b> ※水戸市,那珂市 <b>車通勤可</b> <b>駐車場</b> ひたちなか市	<b>送迎</b> <b>自宅まで</b> ※那珂市, ひたちなか市 (事業所近郊) <b>車通勤可</b> <b>駐車場</b>	⑦就労移行
食事※	弁当持参,もしくは宅配外注弁当(400円)	400円( 100円)/1食	
館内設備	車いす対応 <b>段差なし</b>	車いす対応 <b>段差なし</b>	⑧就労>型
トイレ設備	手摺 車いす	<b>手摺</b> <b>車いす</b>	
併設している事業所	<b>就移</b> <b>就A</b> <b>就定</b> <b>生介</b> <b>計画相談</b> <b>放デイ</b>	<b>就移</b> <b>就A</b> <b>就定</b> <b>生介</b> <b>計画相談</b>	⑨就労B型
提供している作業等	下請作業(施設外就労含む) ポップコーン制作,販売 環境整備作業 家事作業 ハーブ,ポプリ栽培,制作,販売 アクセサリー制作等	軽作業,組立作業,清掃作業	
事業所の特徴の紹介等	利用者様の気持ちに寄り添い,特性を發揮できるような支援をさせていただきます。	「Work-Work」は栗田病院を母体とする,こころの医療専門のスタッフが提供する精神疾患に特化した就労支援サービスです。自分のペースで無理なく働きたい方や一般企業に就職し,長く安定して働きたい方など,ご利用する方の目的に合わせて就労支援を行っています。	⑩就労定着
その他のサービス	<b>体験実習</b> <b>医療的ケア</b>	<b>体験実習</b> <b>医療的ケア</b>	⑪C, E, I
			⑫計画相談

※食事の金額は1食あたりの総額表示。( )内は食事提供体制加算対象者の場合。





⑨ 就労継続B型

事業所名	かしの木 水戸	フレンドハウス	①訪問系
所在地	水戸市水府町 1544-1	水戸市城東 2-9-1	②療養介護
連絡先	<電話>	<FAX>	③生活介護
	029-297-8757	029-297-8758	
法人・会社名	<mail>	<mail>	④短期入所
	mito@kashinoki.or.jp	qquc6nm9kn@soleil.ocn.ne.jp	
主たる対象の障害種別	身体 知的 精神	身体 知的 精神	⑤施設入所
営業日	月 火 水 木 金 土日 ※(土)出勤もあります, 祝祭日を除く	月 火 水 木 金 土日 (土)も通所あり(AM)	⑥自立訓練
営業時間	(月)~(金) 8:30~15:50 (土) 8:30~13:30	9:30~15:00	
利用相談受付時間	8:30~17:30	9:30~15:00	⑦就労移行
定員	25名	14名	
送迎・通勤	送迎 集合場所 ※水戸駅周辺, 那珂, その他要相談	送迎 自宅まで 集合場所	⑧就労A型
	車通勤可 駐車場	車通勤可 駐車場 ※水戸市, 他要相談	
食事※	500円( 300円)/1食 体験実習500円	600円( 円)/1食	⑨就労B型
館内設備	車いす対応 段差なし	車いす対応 段差なし	
トイレ設備	手摺 車いす	手摺 車いす	⑩就労定着
併設している事業所	就移 就A 就定 生介 計画相談	就移 就A 就定 生介 計画相談	
提供している作業等	・室内作業 部品組み立て, 封入, 封緘, 商品の袋詰め 干しいも(冬季限定), 商品券箱折り ・施設外就労 (除草作業(個人宅, 公共施設, 病院等)) ・臨床心理士によるカウンセリング(月1~2回) コロナが緩和されてきたため再開 ・社会体験, レクリエーション	パン等の製造・販売 ホームパン等の組立 クワトかごの製造 ビーズアクセサリーの製造 他	⑪G, H
事業所の特徴の紹介等	利用者様の意思及び人格を尊重し, 常に利用者様の立場に立った福祉サービスの提供に努めます。また, 就労を通じて日々の暮らしに生きがいを持ち, 楽しく生活できるように支援します。一人ひとりの特性に合った仕事を選び, 自立と共生の社会を目指します。	利用者様の特性に合わせて, 作業等応援します。	
その他のサービス	体験実習 医療的ケア	体験実習 医療的ケア	⑫計画相談

※食事の金額は1食あたりの総額表示。( )内は食事提供体制加算対象者の場合。



⑨ 就労継続 B 型

事業所名	障害者自立支援センター みなみかぜ	グリーンピース	①訪問系
所在地	水戸市城東 4-1-41	水戸市梅香 2-1-60	②療養介護
連絡先	<電話>	<FAX>	③生活介護
	029-233-2912	029-350-6600	
法人・会社名	<mail>	<mail>	④短期入所
	minamikaze@hidamarikai.jp		
主たる対象の障害種別	身体 知的 <b>精神</b>	身体 知的 <b>精神</b>	⑤施設入所
営業日	月 火 水 木 金 土 日 ただし祝祭日および当事業所指定の日を除く	月 火 水 木 金 土 日 ただし事業所カレンダーにより土、祝日の出勤あり	⑥自立訓練
営業時間	10:30~17:00	9:00~16:00	⑦就労移行
利用相談受付時間	8:30~17:00	9:00~16:00	⑧就労A型
定員	16名	10名	⑨就労B型
送迎・通勤	<b>送迎</b> <b>自宅まで</b> ※送迎要相談	送迎 自宅まで 集合場所	⑩就労定着
	<b>車通勤可</b> <b>駐車場</b>	車通勤可 駐車場	
食事※	570円(150円)/1食	400円(200円)/1食	⑪G.I.
館内設備	車いす対応 <b>段差なし</b>	車いす対応 段差なし	⑫計画相談
トイレ設備	<b>手摺</b> 車いす	手摺 車いす	
併設している事業所	<b>就移</b> 就A 就定 <b>生介</b> 計画相談	<b>就移</b> 就A 就定 生介 計画相談	
提供している作業等	どら焼き製造・販売作業 園芸作業 ポスティング 軽作業(お菓子の封入, DM作成等)	・清掃作業 ・内職作業	
事業所の特徴の紹介等	令和2年度4月にリニューアルした新しい建物です。 利用者にあった作業を提供できるように様々な作業やプログラムを準備しております。 ぜひ一度見学, 相談にお越しください。	ひとりひとりの個性に合った作業を提供するとともに, 生きがいをもって生活が送れるように支援します。	
その他のサービス	体験実習 ※要相談 医療的ケア	<b>体験実習</b> 医療的ケア	

※食事の金額は1食あたりの総額表示。( )内は食事提供体制加算対象者の場合。

## ⑨ 就労継続 B 型

事業所名	就労支援サービス はじめの一步	障害者自立支援センター つばさ	①訪問系
所在地	水戸市大工町 3-11-21	水戸市見川2丁目 104-17	②療養介護
連絡先	<電話>	<電話>	③生活介護
	<FAX>	<FAX>	
法人・会社名	一般社団法人ぱすてるはうす <b>HPあり</b>	社会福祉法人ひだまり会 <b>HPあり</b>	④短期入所
主たる対象の障害種別	<b>身体</b> <b>知的</b> <b>精神</b>	<b>身体</b> <b>知的</b> <b>精神</b>	
営業日	月 火 水 木 金 土 日 祝祭日も営業, 土曜日 (月に 2 回程度)	月 火 水 木 金 土 日 土日・祝祭日休み	⑤施設入所
営業時間	9:00~16:00	9:00~16:00	
利用相談受付時間	9:00~17:30	8:30~17:00	⑥自立訓練
定員	25 名	10 人	
送迎・通勤	<b>送迎</b> <b>自宅まで</b> ※車通勤の場合は要相談 <b>車通勤可</b> <b>駐車場</b>	<b>送迎</b> <b>自宅まで</b> ※千波・国道6号方面, 赤塚駅, その他 (要相談) <b>車通勤可</b> <b>駐車場</b>	⑦就労移行
食事※	200円( )/1食	570円( 150円)/1食	
館内設備	<b>車いす対応</b> <b>段差なし</b>	<b>車いす対応</b> <b>段差なし</b>	⑧就労>型
トイレ設備	<b>手摺</b> <b>車いす</b>	<b>手摺</b> <b>車いす</b>	
併設している事業所	<b>就移</b> <b>就A</b> <b>就定</b> <b>生介</b> <b>計画相談</b>	<b>就移</b> <b>就A</b> <b>就定</b> <b>生介</b> <b>計画相談</b>	⑨就労□型
提供している作業等	・パソコン作業・訓練 (資格取得, 入力作業, ホームページ作成) ・発芽コシクの栽培 ・パッチワーク机作業(裁縫作業) ・原付バイクを使った配送作業	お弁当作り, 配達, 配布作業	
事業所の特徴の紹介等	半日から利用可能 PC 貸出による在宅ワーク有 少人数での作業対応	R5.4.13 に事業所が見川に引っ越しました。近隣に見川小, 中学校, 見和図書館, スーパーや銀行があり, 生活しやすい環境にあります。障がいの方が安心できる生活と生きがいを持った人生を築けるよう温かい支援を心掛けています。少人数なこともあり, 利用者同士が助け合いながら活動しています。	⑩就労定着
その他のサービス	<b>体験実習</b> <b>医療的ケア</b>	<b>体験実習</b> <b>医療的ケア</b>	⑪C, E
			⑫計画相談

※食事の金額は 1 食あたりの総額表示。( )内は食事提供体制加算対象者の場合。

## ⑨ 就労継続 B 型

事業所名	みらいの森		水戸市知的障害者就労支援施設 みのり		①訪問系
所在地	水戸市西原 2-10-57		水戸市文京 1-2-24		②療養介護
連絡先	<電話>	<FAX>	<電話>	<FAX>	③生活介護
	029-291-5141	029-291-5145	029-233-2468	029-307-4009	
	<mail> mori@npo-miraikai.com		<mail> minorim@mito-syakyo.or.jp		④短期入所
法人・会社名	特定非営利活動法人未来会 <b>HPあり</b>		社会福祉法人 水戸市社会福祉協議会 <b>HPあり</b>		
主たる対象の障害種別	<b>身体</b> <b>知的</b> <b>精神</b>		<b>身体</b> <b>知的</b> <b>精神</b>		⑤施設入所
営業日	月 火 水 木 金 土 日 月により土曜も有り		月 火 水 木 金 土 日 ただし祝祭日および当事業所指定の日を除く		
営業時間	9:30~15:00		9:00~15:30		⑥自立訓練
利用相談受付時間	9:00~17:00		9:00~17:00		
定員	13名		30名		⑦就労移行
送迎・通勤	<b>送迎</b> <b>自宅まで</b> ※要相談 車通勤可 駐車場		送迎 自宅まで 集合場所 車通勤可 駐車場		
食事※	600円( 300円)/1食		500円( 183円)/1食		⑧就労A型
館内設備	<b>車いす対応</b> <b>段差なし</b>		<b>車いす対応</b> <b>段差なし</b>		
トイレ設備	手摺 <b>車いす</b>		<b>手摺</b> <b>車いす</b>		⑨就労B型
併設している事業所	<b>就移</b> 就A 就定 生介 計画相談		就移 就A 就定 生介 計画相談		
提供している作業等	軽作業(フルーツアップ・シイカ磨き・綿手袋検品等) パンてる作業		・パン・クッキーの製造販売 福祉施設、一般企業への出張、イベントでの販売など。 ・清掃受託作業 (窓・床・カーペット清掃、床の剥離作業等) 市民センター18ヶ所、一般企業、法人内事業所		⑩就労定着
事業所の特徴の紹介等	綺麗な建物でバリアフリーにも対応しており、明るい空間で楽しく作業に取り組むことができます。お昼も毎日手作りメニューとなっており、ボリューム満点で大好評です。 明るく・楽しく・元気よくをスローガンとして、日々楽しく過ごすことができます。		利用者一人ひとりの特性に応じた支援を行っています。 令和4年度平均工賃 27,170円 ・みとちゃんクッキー・オリジナルイラストクッキーのご注文承ります。		
その他のサービス	<b>体験実習</b> 医療的ケア		体験実習 医療的ケア		⑪G.I.
					⑫計画相談

※食事の金額は1食あたりの総額表示。( )内は食事提供体制加算対象者の場合。

## ⑨ 就労継続 B 型

事業所名	エナベル biz 水戸駅南	オールマスターズ	① 訪問系
所在地	水戸市桜川 2-1-43 アカデミープラザ 3 階 B 号室	水戸市柵町 1-5-20	② 療養介護
連絡先	<電話>	<FAX>	③ 生活介護
	029-353-7674	029-353-7757	
法人・会社名	<mail>	<mail>	④ 短期入所
	bizinfo@hw-enable.jp		
主たる対象の障害種別	身体 知的 精神	身体 知的 精神	⑤ 施設入所
営業日	月 火 水 木 金 土 日 祝日及び日曜日はお休み, (土)お休みも有り	月 火 水 木 金 土 日	
営業時間	9:30~15:00	9:00~16:00 (1日4時間程度)	⑥ 自立訓練
利用相談受付時間	9:00~17:15	9:00~17:00(11:30~13:30 はランチタイムの為, 連絡はご遠慮ください。)	
定員	10名	20名	⑦ 就労移行
送迎・通勤	送迎 自宅まで 集合場所 車通勤可 駐車場	送迎 自宅まで 集合場所 車通勤可 駐車場	
食事※	500円(250円)/1食	350円(300円)/1食	⑧ 就労>型
館内設備	車いす対応 段差なし	車いす対応 段差なし	
トイレ設備	手摺 車いす	手摺 車いす	⑨ 就労□型
併設している事業所	就移 就A 就定 生介 計画相談	就移 就A 就定 生介 計画相談	
提供している作業等	軽作業, 袋詰め, ヲール貼り等	【レストラン部門】 ホールでの接客作業(注文をとる, 飲み物を作る, 料理を運ぶ, 洗い物, 清掃など), 厨房での調理補助(下ごしらえ, 盛り付け, 洗い物, 清掃など)  【園芸部門】 農場での野菜作り, 環境美化作業など	⑩ 就労定着
事業所の特徴の紹介等	事業所独自の商品で EC サイトでのネット販売を行うことにより全国水準よりも高工賃型の就労継続支援 B 型を運営することができております。 一般就労や就労 A 型を目指しているが自信のない方は是非見学にいらしてください。	当事業所は水戸駅南口から徒歩 10 分程度で通うことが出来ます。レストランではホールの仕事や厨房作業を経験できます。接客を学んだり, 調理補助を通して調理について学ぶ事も出来ます。園芸部では野菜作りを通して, 働く体力や気力を身に付けるだけでなく, 野菜作りの知識を学ぶ事が出来ます。体調に合わせた勤務日数, 時間で働けます。お気軽にお問い合わせください。	
その他のサービス	体験実習 医療的ケア	体験実習 医療的ケア	⑪ C.E.
			⑫ 計画相談

※食事の金額は 1 食あたりの総額表示。( )内は食事提供体制加算対象者の場合。



⑨ 就労継続 B 型

事業所名	Take off	ユーアイキッチン	①訪問系
所在地	水戸市城南 3-10-17 カーニブレイス水戸 8F	水戸市吉沼町 1429-12 まるごとカフェ内	②療養介護
連絡先	<電話>	<FAX>	③生活介護
	029-210-1845	029-210-1845	
	<mail> takeoff.allsky@gmail.com		<mail> obento@you-i-mura.com
法人・会社名	株式会社つくよみ <b>HPあり</b>	社会福祉法人ユーアイ村 <b>HPあり</b>	④短期入所
主たる対象の障害種別	<b>身体</b> <b>知的</b> <b>精神</b> ※高次脳機能障害,うつ,パニック障害	<b>身体</b> <b>知的</b> <b>精神</b>	⑤施設入所
営業日	月 火 水 木 金 土 日 月により(土)午前中のみ開所	月 火 水 木 金 土 日 ただし祝祭日および当事業所指定の日を除く	⑥自立訓練
営業時間	10:00~17:00	8:30~15:30	⑦就労移行
利用相談受付時間	9:00~17:00	8:30~17:30	⑧就労>型
定員	10名	20名	⑨就労□型
送迎・通勤	送迎 自宅まで 集合場所	送迎 自宅まで 集合場所	⑩就労定着
	<b>車通勤可</b> <b>駐車場</b>	車通勤可 駐車場	
食事※	無料で提供しています	550円(280円)/1食	⑪G.I.
館内設備	車いす対応 段差なし	車いす対応 段差なし	⑫計画相談
トイレ設備	手摺 車いす	<b>手摺</b> <b>車いす</b>	
併設している事業所	<b>就移</b> 就A 就定 生介 計画相談	<b>就移</b> 就A 就定 生介 計画相談	
提供している作業等	・雑貨販売,企画・作成	・お弁当の製造,販売 ・特養,保育園での清掃作業	
事業所の特徴の紹介等	【得意なこと】【不得意なこと】を見極め,一人一人に合わせた支援を行います。高次脳機能障害・うつ・パニック障害の方もご利用いただけます。	お弁当を製造して,茨城県庁や水戸市役所などで販売しています。平均工賃は45,000円。タカカード(仕事カード)を使用して,障害があっても働きやすい環境を作っています。	
その他のサービス	<b>体験実習</b> <b>医療的ケア</b>	<b>体験実習</b> 医療的ケア	

※食事の金額は1食あたりの総額表示。( )内は食事提供体制加算対象者の場合。



⑨ 就労継続 B 型

事業所名	あさひ弁当工房	くれよん工房	①訪問系
所在地	水戸市朝日町 2753-4	水戸市元吉田町 1873-8	②療養介護
連絡先	<電話>	<FAX>	③生活介護
	029-291-7387	029-291-7387	
法人・会社名	<mail>	<mail>	④短期入所
	asaben@biscuit.ocn.ne.jp	aap33060@hkg.odn.ne.jp	
主たる対象の障害種別	身体 知的 <b>精神</b>	身体 <b>知的</b> 精神	⑤施設入所
営業日	月 火 水 木 金 土 日 祝祭日も勤務	月 火 水 木 金 土 日 ただし祝祭日および事業所指定の日を除く	⑥自立訓練
営業時間	9:00~13:00 13:00~16:00	9:00~15:30	⑦就労移行
利用相談受付時間	9:00~17:00	8:30~16:00	⑧就労>型
定員	20名	54名	⑨就労□型
送迎・通勤	<b>送迎</b> 自宅まで <b>集合場所</b>	<b>送迎</b> 自宅まで <b>集合場所</b>	⑩就労定着
	<b>車通勤可</b> <b>駐車場</b> 車通勤に関しては要相談です	<b>車通勤可</b> <b>駐車場</b>	
食事※	500円( 300円)/1食	570円( 250円)/1食	⑪C.E.
館内設備	車いす対応 段差なし	<b>車いす対応</b> 段差なし	⑫計画相談
トイレ設備	手摺 車いす	手摺 <b>車いす</b>	
併設している事業所	就移 就A 就定 生介 計画相談	<b>就移</b> 就A 就定 生介 計画相談	
提供している作業等	・弁当作業 ・畑作業	菓子製造販売 雑貨製造販売 農作業 受託作業	
事業所の特徴の紹介等	名前の通り,弁当を作っています。 弁当製造を通して,一般就労や A 型事業所へのステップアップを目指しながら社会性や柔軟性を身につけられるようメンバーさん切磋琢磨して励んでおります。 ・現在ホームページ作成中です。出来上がりましたら是非ご覧ください。	地域の中で心豊かに暮らすことを目標に,利用者一人ひとりにあった作業やサービスの提供を行っています。 職員・利用者で共に働き,工賃をもらう喜び,働くいきがいを感じられるように作業を通じた支援をしています。	
その他のサービス	<b>体験実習</b> 医療的ケア	<b>体験実習</b> 医療的ケア	

※食事の金額は1食あたりの総額表示。( )内は食事提供体制加算対象者の場合。



⑨ 就労継続 B 型

事業所名	就労継続支援 B 型事業所 うさぎファクトリー	たけのこワークス	①訪問系
所在地	水戸市酒門町 2584	水戸市元石川町 2523-24	②療養介護
連絡先	<電話> 029-353-7761	<電話> 029-297-2200	③生活介護
	<FAX> 029-224-5560	<FAX> 029-248-7009	
法人・会社名	有限会社大槻流通サービス	合同会社ライフパートナー	④短期入所
主たる対象の障害種別	身体 知的 精神	身体 知的 精神	⑤施設入所
営業日	月 火 水 木 金 土 日 ただし祝祭日および当事業所指定の日を除く	月 火 水 木 金 土 日 日曜休み	⑥自立訓練
営業時間	10:00~15:00	9:00~15:30	⑦就労移行
利用相談受付時間	8:30~17:30	8:30~17:30	⑧就労 A 型
定員	20 名	50 名	⑨就労 B 型
送迎・通勤	送迎 自宅まで 車通勤可 駐車場 ※水戸市内 (応相談)	送迎 自宅まで 集合場所 車通勤可 駐車場 ※水戸,ひたちなか, 鉾田,大洗,茨城町, 笠間,小美玉 ※自宅が集合場所かは協議	⑩就労定着
食事※	400円( 0 円 )/1 食	680 円( 380 円)/1 食	⑪C.I.
館内設備	車いす対応 段差なし	車いす対応 段差なし	⑫計画相談
トイレ設備	手摺 車いす	手摺 車いす	
併設している事業所	就移 就 A 就定 生介 計画相談	就移 就 A 就定 生介 計画相談 自立訓練	
提供している作業等	つまみ細工など雑貨製作 内職(ボールペン組立、梱包) ポスティング	○農福連携作業(わらつと加工作業,干し芋袋詰め作業,農作物の出荷調整作業など) ○手芸品製作 ○内職作業 ○施設外就労の作業(墓地清掃,グループホーム清掃,除草作業,供花の水揚げ作業など多数)	
事業所の特徴の紹介等	つまみ細工の講師をにおいて、一人一人に丁寧に指導し,販売に向け支援を行っています。	数多くの作業からその方に合った作業を提供し,自立を目指して仕事をしております。中でも農福連携の作業に力を入れており,なるべく多くの工賃をお支払いできるように,切磋琢磨しながら一生懸命仕事に取り組んでおります。 令和 4 年度の平均工賃は 35,230 円でした。	
その他のサービス	体験実習 医療的ケア	体験実習 医療的ケア	

※食事の金額は 1 食あたりの総額表示。( )内は食事提供体制加算対象者の場合。



### ⑨ 就労継続 B 型

事業所名	たけのこアドバンス	スペース・ドリーム	①訪問系
所在地	水戸市内原町 1496	水戸市住吉町 148-8	②療養介護
連絡先	<電話>	<FAX>	③生活介護
	029-248-7009	029-248-7009	
法人・会社名	<mail>	<mail>	④短期入所
	sp276kg9@wine.ocn.ne.jp	space-dream@mokusei-grp.jp	
主たる対象の障害種別	身体 知的 精神	身体 知的 精神	⑤施設入所
営業日	月 火 水 木 金 土日 場合によって(土),祝日あり	月 火 水 木 金 土日	⑥自立訓練
営業時間	9:00~15:30	9:00~15:00	⑦就労移行
利用相談受付時間	8:30~17:30	8:30~17:30	⑧就労>型
定員	20名	10名	⑨就労B型
送迎・通勤	送迎 自宅まで 集合場所 車通勤可 駐車場 ※水戸市,笠間市, 小美玉市,茨城町	送迎 自宅まで 集合場所 車通勤可 駐車場	⑩就労定着
食事※	680円(380円)/1食	530円(230円)/1食	⑪C.I.
館内設備	車いす対応 段差なし	車いす対応 段差なし	⑫計画相談
トイレ設備	手摺 車いす	手摺 車いす	
併設している事業所	就移 就A 就定 生介 計画相談 自立訓練	就移 就A 就定 生介 計画相談	
提供している作業等	農福連携した農作業をメイン ・干し芋の並べ ・田んぼ(米づくり) ・人参の出荷調整	内職作業(ルーツネット,自動車部品,タル等) 外部就労(清掃)	
事業所の特徴の紹介等	広大な土地で,元気にハツツと働ける事業所です。田んぼで米づくりを行い,お米はどんなふうに出るのかを知り,食べ物,生き物の大切さを学ぶことができます。また,自分たちで育てた新鮮な野菜や米を使った美味しい給食がでます。アドバンスは前進を意味しており,私たちと農作業を中心に汗を流して未来に前進していきましょう。令和4年度の平均工賃は,26,091円でした。	平均工賃 2万円以上を目指して頑張っています。土曜日には楽しいイベントもあります。	
その他のサービス	体験実習 医療的ケア	体験実習 医療的ケア	

※食事の金額は1食あたりの総額表示。( )内は食事提供体制加算対象者の場合。

## ⑨ 就労継続 B 型

事業所名	スリーアール水戸	チャレンジド・ファーム水戸	①訪問系
所在地	水戸市住吉町 269-3	水戸市吉沢町 138-2	②療養介護
連絡先	<電話>	<FAX>	③生活介護
	029-246-3314	029-246-3314	
法人・会社名	<mail>	<mail>	④短期入所
	suri-r@cosmos.ocn.ne.jp	truestyle1104@gmail.com	
主たる対象の障害種別	身体 知的 精神	身体 知的 精神	⑤施設入所
営業日	月 火 水 木 金 土 日 (第三土曜日)	月 火 水 木 金 土 日 土曜日曜祝日を除く	⑥自立訓練
営業時間	9:30~15:30	10:00~15:00	⑦就労移行
利用相談受付時間	9:00~17:00	9:00~18:00	⑧就労A型
定員	25名	20名	⑨就労B型
送迎・通勤	送迎 自宅まで	送迎 自宅まで	⑩就労定着
	※水戸,ひたちなか,勝田,城里,東海 車通勤可 駐車場	※水戸市内 車通勤可 駐車場	
食事※	450円( 0円)/1食	566円( 100円)/1食	⑪G.I.
館内設備	車いす対応 段差なし	車いす対応 段差なし	⑫計画相談
トイレ設備	手摺 車いす	手摺 車いす	
併設している事業所	就移 就A 就定 生介 計画相談	就移 就A 就定 生介 計画相談	
提供している作業等	月に一度は生活訓練として外出, 食事会などを企画しております。	水耕栽培	
事業所の特徴の紹介等	三種, 三様の障害をお持ちの方が共に作業できる事業所です。 組み立て作業, 解体作業, 検品作業, 清掃作業など...豊富な作業がございます。	水耕栽培で野菜を育て販売します。 室内作業で温度管理されていますので働きやすい職場環境です。種撒きから出荷まで, 成長を楽しみながら一緒に作業しましょう。 見学, 体験などお気軽にご相談下さい。	
その他のサービス	体験実習 医療的ケア	体験実習 医療的ケア	

※食事の金額は1食あたりの総額表示。( )内は食事提供体制加算対象者の場合。

## ⑨ 就労継続 B 型

事業所名	ハミルトン	おさえん通りめだか販売店	①訪問系
所在地	水戸市米沢町 117-10	水戸市千波町 302-8	②療養介護
連絡先	<電話>	<FAX>	③生活介護
	029-246-5335	029-246-5335	
法人・会社名	<mail>	<mail>	④短期入所
	hamiltonyonezawa@gmail.com	osaenmedaka@iaa.itkeeper.ne.jp	
主たる対象の障害種別	株式会社オーバースロー	株式会社 D	⑤施設入所
	HPあり	HPあり	
営業日	身体 知的 精神	身体 知的 精神	⑥自立訓練
	月 火 水 木 金 土 日 夏季休暇・冬季休暇あり	月 火 水 木 金 土 日 祝	
営業時間	10:00~15:00	10:00~16:00	⑦就労移行
利用相談受付時間	9:00~18:00	9:00~18:00	
定員	17名	20名	⑧就労>型
送迎・通勤	送迎 自宅まで 集合場所	送迎 自宅まで 集合場所	
	車通勤可 駐車場	車通勤可 駐車場	⑨就労□型
食事※	300円( 300円)/1食	663円( 300円)/1食	
館内設備	車いす対応 段差なし	車いす対応 段差なし	⑩就労定着
トイレ設備	手摺 車いす	手摺 車いす	
併設している事業所	就移 就A 就定 生介 計画相談	就移 就A 就定 生介 計画相談	⑪C.I.
提供している作業等	自主製品の製作 軽作業(フルツヤップ) 調理作業 畑作業 提携病院の環境美化 自動販売機の管理等	水産業(めだか飼育等)・軽作業 店頭および出向販売,リース事業(めだか), 受注販売,Net 販売業・制作	
事業所の特徴の紹介等	利用された方が、来てよかったと思える場にしたいという強い思いの下、スタッフ一同日々努力しています。 居場所から、社会へのステップアップまで、様々なニーズにお応えします。 (医)南山会グループですので、安心してご利用いただけます。	めだかの飼育を通して、働きながらも癒しを感じることができます。 自分たちで育てためだか等を販売することで、経済活動を学び、責任感をもって働くことができます。	⑫計画相談
その他のサービス	体験実習 医療的ケア	体験実習 医療的ケア	

※食事の金額は1食あたりの総額表示。( )内は食事提供体制加算対象者の場合。

## ⑨ 就労継続 B 型

事業所名	コミュニティパル プラス		障害福祉サービス事業所 クオリード		①訪問系
所在地	水戸市千波町 1793-5		水戸市笠原町 99-2		②療養介護
連絡先	<電話>	<FAX>	<電話>	<FAX>	③生活介護
	029-297-4440	029-297-4441	029-246-5307	029-246-5308	
	<mail> mail@athome-pal.com		<mail> tomoe@abm-qolead.com		④短期入所
法人・会社名	一般社団法人アットホームパル <b>HPあり</b>		一般社団法人クオリード		
主たる対象の障害種別	<b>身体</b> <b>知的</b> <b>精神</b>		<b>身体</b> <b>知的</b> <b>精神</b>		⑤施設入所
営業日	月 火 水 木 金 土 日 ただし祝祭日及び当事業所指定の日を除く		月 火 水 木 金 土 日 祝日は午前中稼働あり		
営業時間	9:00~14:00		10:00~15:00		⑥自立訓練
利用相談受付時間	9:00~17:00		9:30~15:00		
定員	10名		20名		⑦就労移行
送迎・通勤	<b>送迎</b> <b>自宅まで</b> <b>集合場所</b> <b>車通勤可</b> <b>駐車場</b> ※水戸市内		<b>送迎</b> <b>自宅まで</b> ※県央地区 <b>車通勤可</b> <b>駐車場</b>		
食事※	各自用意		250円/1食(終日利用の方に付き)		⑧就労A型
館内設備	<b>車いす対応</b> <b>段差なし</b>		<b>車いす対応</b> <b>段差なし</b>		
トイレ設備	<b>手摺</b> <b>車いす</b>		<b>手摺</b> <b>車いす</b>		⑨就労B型
併設している事業所	<b>就移</b> <b>就A</b> <b>就定</b> <b>生介</b> <b>計画相談</b>		<b>就移</b> <b>就A</b> <b>就定</b> <b>生介</b> <b>計画相談</b>		
提供している作業等	<ul style="list-style-type: none"> <li>・民泊作業</li> <li>・アットホームパル整備</li> <li>・洗車</li> <li>・PCモニターリース業務</li> <li>・中古本リース業務</li> <li>・弁当箱洗浄</li> </ul>		替え芯の1本入れや筆ペン等の組み立て		⑩就労定着
事業所の特徴の紹介等	アットホームパルの就労支援サービスである「コミュニティパルプラス」では、発達障がいがある方にとっての高校卒業後の仕事をするための学校、大学のような場所として、自立できる人を育み、個性を磨き、地域社会に笑顔を提供します。		工程の少ない簡単なお仕事です。職員が丁寧に指導いたします。見学も随時受け付けております。お気軽にお越しください。		
その他のサービス	<b>体験実習</b> <b>医療的ケア</b>		<b>体験実習</b> <b>医療的ケア</b>		⑪G.I.
					⑫計画相談

※食事の金額は1食あたりの総額表示。( )内は食事提供体制加算対象者の場合。

## ⑨ 就労継続 B 型

事業所名	JIMON		障害者自立支援センター ゆきわりそう		①訪問系
所在地	水戸市笠原町 600-41		水戸市笠原町 1006-1		②療養介護
連絡先	<電話>	<FAX>	<電話>	<FAX>	③生活介護
	029-297-8330	029-297-8331	029-244-0901	029-244-0901	
	<mail> minomushifarm@hotmail.com		<mail>		④短期入所
法人・会社名	株式会社慈門 <b>HPあり</b>		社会福祉法人ひだまり会 <b>HPあり</b>		
主たる対象の障害種別	<b>身体</b> <b>知的</b> <b>精神</b>		<b>身体</b> <b>知的</b> <b>精神</b>		⑤施設入所
営業日	☾ ☽ ☼ ☾ ☽ ☼ 土日 土曜日但し利用者の意向等により土曜祝日に営業		☾ ☽ ☼ ☾ ☽ ☼ 土日 ただし祝祭日および当事業所指定の日を除く		
営業時間	10:00~15:00		9:00~16:00		⑥自立訓練
利用相談受付時間	9:00~18:00		9:00~17:00		
定員	14名		10名		⑦就労移行
送迎・通勤	<b>送迎</b> <b>自宅まで</b> ※水戸市、ひたちなか市 <b>車通勤可</b> <b>駐車場</b>		<b>送迎</b> <b>自宅まで</b> <b>集合場所</b> <b>車通勤可</b> <b>駐車場</b>		
食事※	円(200円)/1食		570円(150円)/1食		⑧就労>型
館内設備	<b>車いす対応</b> <b>段差なし</b>		<b>車いす対応</b> <b>段差なし</b>		
トイレ設備	<b>手摺</b> <b>車いす</b>		<b>手摺</b> <b>車いす</b>		⑨就労□型
併設している事業所	<b>就移</b> <b>就A</b> <b>就定</b> <b>生介</b> <b>計画相談</b>		<b>就移</b> <b>就A</b> <b>就定</b> <b>生介</b> <b>計画相談</b>		
提供している作業等	ハン配布, 内職作業		DM 便, ポスティング, 封入作業 手芸 SST コーラ 調理会 散歩等の行事		⑩就労定着
事業所の特徴の紹介等	明るく楽しいアットホームな事業所です。一人一人に見合った作業を提供しながら『地域及び社会』の中で自立した生活をおくることが出来るようサポート致します。		自分のペースで仕事に取り組むことができます。昨年の平均月額工賃は1万円を超えました。それぞれの目標や課題に合わせた支援を提供します。		
その他のサービス	<b>体験実習</b> <b>医療的ケア</b>		<b>体験実習</b> <b>医療的ケア</b>		⑪G.I.
					⑫計画相談

※食事の金額は1食あたりの総額表示。( )内は食事提供体制加算対象者の場合。

## ⑨ 就労継続 B 型

事業所名	水戸市精神障害者自立支援事業所 ひだまり	自立支援センター奏	①訪問系
所在地	水戸市笠原町 1370-1	水戸市笠原町 1492-2	②療養介護
連絡先	<電話>	<FAX>	③生活介護
	029-243-3601	029-305-5853	
法人・会社名	<mail>	<電話>	④短期入所
	hidamarikasahara@hidamarikai.jp	029-244-2767	
主たる対象の障害種別	<mail>	<FAX>	⑤施設入所
	社会福祉法人ひだまり会 <b>HPあり</b>	029-244-2767	
営業日	身体 <b>知的</b> <b>精神</b>	NPO 法人虹の会 <b>HPあり</b>	⑥自立訓練
	身体 <b>知的</b> <b>精神</b>		
営業時間	① ② ③ ④ ⑤ 土 日 ただし祝祭日および当事業所指定の日を除く	① ② ③ ④ ⑤ 土 日 ただし祝祭日および当事業所指定の日を除く	⑦就労移行
利用相談受付時間	9:00~16:00	9:00~15:00 (9:00~14:00)	
定員	8:30~17:00	8:30~17:30	⑧就労A型
送迎・通勤	16名	20名	
食事※	<b>送迎</b> <b>自宅まで</b> <b>集合場所</b>	<b>送迎</b> <b>自宅まで</b> <b>集合場所</b> ※水戸市,茨城町,笠間市	⑨就労B型
	<b>車通勤可</b> <b>駐車場</b>	<b>車通勤可</b> <b>駐車場</b>	
館内設備	570円(130円)/1食	弁当持参	⑩就労定着
	<b>車いす対応</b> <b>段差なし</b> ※一部対応	<b>車いす対応</b> <b>段差なし</b>	
トイレ設備	<b>手摺</b> <b>車いす</b>	<b>手摺</b> <b>車いす</b>	⑪C.H.
	<b>就移</b> <b>就A</b> <b>就定</b> <b>生介</b> <b>計画相談</b> <b>自立訓練</b>	<b>就移</b> <b>就A</b> <b>就定</b> <b>生介</b> <b>計画相談</b>	
併設している事業所	<作業>喫茶店の営業,軽作業(ガレキ外まわりの発送業務,お菓子の詰め合,段ボール箱の組み立て等),野菜販売やバザーの開催	・折り紙リハビリ ・自主製品制作(その時により異なる。アクセサリなど) ・委託販売(商品を置かせていただいている) ・環境美化(除草作業,花壇の手入れなど) ・畑(季節によりトマトなど育てている)	⑫計画相談
	<プログラム>ゲーム,卓球,詩歌,ちくてく工房(雑巾等作成),ハンズル,作業,書道,散歩,ウォーキング,手芸,生活クラブ,など		
提供している作業等	当事者が地域の中でその人らしく生活が送れるようお手伝いします。その方の希望にあった作業訓練を提供し作業工賃を支払います。就労の支援も行います。	「共生」を考えながら明るく元気に作業に取り組んでおります。楽しく働ける場の提供を日々思い,利用者たちがまた来たいといった場になるように頑張っています。	
事業所の特徴の紹介等			
その他のサービス	<b>体験実習</b> <b>医療的ケア</b>	<b>体験実習</b> <b>医療的ケア</b>	

※食事の金額は1食あたりの総額表示。( )内は食事提供体制加算対象者の場合。

## ⑨ 就労継続B型

事業所名	やまびこ作業所	NPO法人 ボイス社
所在地	水戸市平須町 1225-3	水戸市平須町 1657-11
連絡先	<電話>	<電話>
	<FAX>	<FAX>
	<mail>	<mail>
法人・会社名	特定非営利活動法人オプティマム	特定非営利活動法人ボイス社 <b>HPあり</b>
主たる対象の障害種別	<b>身体</b> <b>知的</b> <b>精神</b>	<b>身体</b> <b>知的</b> <b>精神</b>
営業日	月 火 水 木 金 土日 ただし祝祭日および当事業所指定の日を除く	月 火 水 木 金 土日
営業時間	9:00~16:00	9:00~16:00
利用相談受付時間	9:00~16:00	9:00~17:00
定員	20名	20名
送迎・通勤	<b>送迎</b> <b>集合場所</b> ※水戸市内 <b>車通勤可</b> <b>駐車場</b>	<b>送迎</b> <b>自宅まで</b> <b>集合場所</b> <b>車通勤可</b> <b>駐車場</b>
食事※	718円(400円)/1食	400円(200円)/1食
館内設備	<b>車いす対応</b> <b>段差なし</b>	<b>車いす対応</b> <b>段差なし</b>
トイレ設備	<b>手摺</b> <b>車いす</b>	<b>手摺</b> <b>車いす</b>
併設している事業所	<b>就移</b> <b>就A</b> <b>就定</b> <b>生介</b> <b>計画相談</b>	<b>就移</b> <b>就A</b> <b>就定</b> <b>生介</b> <b>計画相談</b> <b>自立訓練</b>
提供している作業等	受注作業 農園作業 レストラン業務	トピアハウス栽培 雑誌の付録作り リード線伸ばし作業 成型部品バリ取りなど
事業所の特徴の紹介等	やまびこ作業所では様々な作業があり、受注作業では「持続力向上」、「技能習得」。農園作業では「生産の喜び」、「情緒の安定」。レストラン業務では「社会の参加」、「自主性の育成」を目指しています。作業種によりそれぞれ得意分野があり、自信を持って働いています。是非、やまびこ作業所で一緒に働きましょう!	障がい者が仕事を通じて社会性を身につけながら、地域社会や社会の様々な行事などの活動に参加し身体も心も健やかに文化的な生活を促すことを目的に活動しております。
その他のサービス	<b>体験実習</b> <b>医療的ケア</b>	<b>体験実習</b> <b>医療的ケア</b>

- ① 訪問系
- ② 療養介護
- ③ 生活介護
- ④ 短期入所
- ⑤ 施設入所
- ⑥ 自立訓練
- ⑦ 就労移行
- ⑧ 就労A型
- ⑨ 就労B型
- ⑩ 就労定着
- ⑪ C.I.
- ⑫ 計画相談

※食事の金額は1食あたりの総額表示。( )内は食事提供体制加算対象者の場合。

## ⑨ 就労継続 B 型

業 所 名	スマイル水戸かがやき	就労継続支援B型事業所 ひまわり
所 在 地	水戸市見和 3-568-3	水戸市見川 2-93-6
連 絡 先	<電 話> 029-251-5882	<電 話> 029-241-4899
	<FAX> 029-212-3004	<FAX> 029-241-4899
	<mail> kagayaki@mito-smile.com	<mail> himawarinoie.npo@gmail.com
法 人・会 社 名	特定非営利活動法人喜友会 <b>HPあり</b>	特定非営利活動法人ひまわりの家
[主たる対象の障 害 種 別]	<b>身体</b> <b>知的</b> <b>精神</b> 高次脳機能障害	<b>身体</b> <b>知的</b> <b>精神</b>
営 業 日	月 火 水 木 金 土 日 但し事業所カレンダーにより(土)営業の時あり	月 火 水 木 金 土 日 ただし当事業所の指定の休日は除く
営 業 時 間	9:00~16:00	9:00~15:30
利 用 相 談 受 付 時 間	8:30~17:15	9:00~17:00
定 員	40 名	20 名
送 迎・通 勤	<b>送迎</b> <b>自宅まで</b> <b>集合場所</b> <b>車通勤可</b> <b>駐車場</b>	<b>送迎</b> <b>自宅まで</b> ※水戸市 および 近郊 <b>車通勤可</b> <b>駐車場</b>
食 事 ※	580 円( 280 円)/1 食	430 円( 円)/1 食(仕出し弁当)
館 内 設 備	<b>車いす対応</b> <b>段差なし</b>	<b>車いす対応</b> <b>段差なし</b>
ト イ レ 設 備	<b>手摺</b> <b>車いす</b>	<b>手摺</b> <b>車いす</b>
併 設 して いる 事 業 所	<b>就移</b> <b>就A</b> <b>就定</b> <b>生介</b> <b>計画相談</b>	<b>就移</b> <b>就A</b> <b>就定</b> <b>生介</b> <b>計画相談</b>
提 供 して いる 作 業 等	・多種類商品の袋入れ,封とじ,シール貼り作業 ・種の選別作業・食品作業・除草作業	軽作業(割り箸封入, フルーツキャップ, 製品化作業) 清掃, 草刈り
事 業 所 の 特 徴 の 紹 介 等	当施設は朝の元気な挨拶からスタートし,1日訓練作業を頑張った達成感で皆さん帰っていきます。 ただ訓練作業を行うのではなく,個々に目標に向かって取り組んでいる姿勢があります。 利用者さんは「ありがとう」という感謝の気持ちを持っている優しい方々ばかりです。	楽しく,明るく毎日が笑顔でいられるように寄り添った支援をいたします。 作業を通じ「やりがいや達成感」を感じ,「地域の中での自立した生活」を送れるように全力でサポートいたします。
そ の 他 の サ ー ビ ス	<b>体験実習</b> <b>医療的ケア</b>	<b>体験実習</b> <b>医療的ケア</b>

① 訪問系

② 療養介護

③ 生活介護

④ 短期入所

⑤ 施設入所

⑥ 自立訓練

⑦ 就労移行

⑧ 就労A型

⑨ 就労B型

⑩ 就労定着

⑪ G.I.

⑫ 計画相談

※食事の金額は1食あたりの総額表示。( )内は食事提供体制加算対象者の場合。



⑨ 就労継続B型

事業所名	えみてる水戸見川	障害福祉サービス事業所 かがやき
所在地	水戸市見川町 2131-2502	水戸市下大野町 6743-1
連絡先	<電話>	<電話>
	029-297-3307	029-269-1181
法人・会社名	<FAX>	<FAX>
	029-297-3308	029-269-1155
主たる対象の障害種別	<mail>	<mail>
	emiteru-migawa-s@iaa.itkeeper.ne.jp	
法人・会社名	株式会社アーバンアーキテック	社会福祉法人友幸会 <b>HPあり</b>
主たる対象の障害種別	<b>身体</b> <b>知的</b> <b>精神</b>	<b>身体</b> <b>知的</b> <b>精神</b>
営業日	<b>月</b> <b>火</b> <b>水</b> <b>木</b> <b>金</b> 土 日 祝祭日除く	当該月における日数から8日を控除した日数 ただし12/29~1/3を除く
営業時間	9:30~15:30	9:30~15:30
利用相談受付時間	9:00~17:00	8:30~17:00
定員	20名	34名
送迎・通勤	<b>送迎</b> <b>自宅まで</b> <b>集合場所</b>	<b>送迎</b> <b>自宅まで</b> <b>集合場所</b>
	<b>車通勤可</b> <b>駐車場</b>	<b>車通勤可</b> <b>駐車場</b>
食事※	418円(300円)/1食	650円(350円)/1食
館内設備	<b>車いす対応</b> <b>段差なし</b>	<b>車いす対応</b> <b>段差なし</b>
トイレ設備	<b>手摺</b> <b>車いす</b>	<b>手摺</b> <b>車いす</b>
併設している事業所	<b>就移</b> <b>就A</b> <b>就定</b> <b>生介</b> <b>計画相談</b>	<b>就移</b> <b>就A</b> <b>就定</b> <b>生介</b> <b>計画相談</b>
提供している作業等	<ul style="list-style-type: none"> <li>両面テープ貼り付け作業</li> <li>ボールペン梱包作業</li> <li>清掃作業(施設外就労)</li> </ul>	<ol style="list-style-type: none"> <li>パン菓子製造販売(材料計量, 生地の手ね, 成型, 袋入れ, ヌール張り, 洗い物など)</li> <li>珈琲豆の焙煎販売(生豆の選別, 焙煎豆の選別, グラインド, 計量, 袋入れ, 検量, シール, ドリッパ用珈琲の計量, 袋入れ, 窒素充填, シール, 納品)</li> <li>軽作業…企業提携(部品の検品, 袋入れ, ヌール張り, 納品および受注など), 食品(干し芋の計量袋入れ, シール), 自主製品(機織り(ストラップ, 帽子, 小物, 手提げ, エプロンなどの製作))</li> </ol>
事業所の特徴の紹介等	<p>お一人お一人の個性を活かし、やりがいと楽しみを提供します。</p> <p>昼食提供もあり、就労訓練のみならず、短い時間ですが集団生活訓練も実施しております。</p>	<p>「自分らしく心豊かに」をモットーに、ひとりひとりの心身の状況に合わせた作業を提供するとともに、自立生活に必要な生活習慣を身につけるための支援を行い「また明日も行きたい」と思える場所となるよう目指しています。</p>
その他のサービス	<b>体験実習</b> <b>医療的ケア</b>	<b>体験実習</b> <b>医療的ケア</b> <b>看護師在籍</b>

- ① 訪問系
- ② 療養介護
- ③ 生活介護
- ④ 短期入所
- ⑤ 施設入所
- ⑥ 自立訓練
- ⑦ 就労移行
- ⑧ 就労A型
- ⑨ 就労B型
- ⑩ 就労定着
- ⑪ C・E
- ⑫ 計画相談

※食事の金額は1食あたりの総額表示。( )内は食事提供体制加算対象者の場合。



⑨ 就労継続 B 型

事業所名	就労支援事業所あかつか	ゆずりは	①訪問系
所在地	水戸市赤塚 1-1(MIOS 内)	水戸市大塚町 1471-4	②療養介護
連絡先	<電話>	<電話>	③生活介護
	<FAX>	<FAX>	
法人・会社名	090-1455-4518	029-350-7474	④短期入所
	029-251-6630	029-350-7475	
主たる対象の障害種別	<mail>	<mail>	⑤施設入所
	shyuurou_akatsuka@mito-syakyo.or.jp	npo_yuushinkai@yahoo.co.jp	
営 業 日	社会福祉法人 水戸市社会福祉協議会 <b>HPあり</b>	特定非営利活動法人優心会 <b>HPあり</b>	⑥自立訓練
営 業 時 間	身体 知的 精神	身体 知的 精神	
利用相談受付時間	月 火 水 木 金 土日	月 火 水 木 金 土日 ※月により土曜日・祝日開所あり	⑦就労移行
定 員	7:00~14:00	9:00~15:10	
送迎・通勤	8:30~17:15	8:00~17:00	⑧就労>型
食 事 ※	送迎 自宅まで 集合場所 車通勤可 駐車場	送迎 自宅まで ※水戸市内及び周辺市町村, 要相談 車通勤可 駐車場	
館内設備	400円(183円)/1食	300円(0円)/1食	⑨就労□型
トイレ設備	車いす対応 段差なし	車いす対応 段差なし	
併設している事業所	手摺 車いす	手摺 車いす	⑩就労定着
提供している作業等	就移 就A 就定 生介 計画相談	就移 就A 就定 生介 計画相談	
事業所の特徴の紹介等	① 喫茶業務/喫茶は一との調理・販売・接客他 ② 清掃業務/水戸市ボランティア会館の清掃等 ③ ゴミ収集業務/法人内の事業系一般廃棄物の処理他	・ルーツキャップの検品,折り ・栽培用資材の洗浄 ・食品の袋詰め,箱詰め,選別 ・段ボールの仕切り組立 ・シール貼り,封緘封入 など,簡単な軽作業で体力に自信のない方も無理なく作業できます。	⑪C, E, I
	JR 赤塚駅に隣接した交通の便もよく,多くの地域の方々が訪れる「MIOS」内で主に活動しています。 利用者様にとって,住み慣れた町で安心して利用ができるように,スタッフ一同心掛けています。	ゆずりはは,明るく楽しい雰囲気です。作業は主に座って行う簡単な軽作業で,お一人おひとりの特性や体調に合わせて作業を行いますので,体力に自信のない方でも安心して通所することができます。ゆずりはの特徴は,食事代無料(食事提供加算取得可能な方)・送迎も無料です。また,工賃は皆勤賞や能力に合わせた特別手当も支給しております。見学・体験等いつでもご案内いたしますのでお気軽にご連絡ください。	
その他のサービス	体験実習 医療的ケア	体験実習 医療的ケア	⑫計画相談

※食事の金額は1食あたりの総額表示。( )内は食事提供体制加算対象者の場合。

## ⑨ 就労継続 B 型

事業所名	聴覚障がい者就労支援施設 工房ふくろう	一般社団法人クオリティ・オブ・ ライフ 就労支援センター	①訪問系
所在地	水戸市千波町 1728-2	水戸市河和田町 3843-6	②療養介護
連絡先	<電話>	<電話>	③生活介護
	<FAX>	<FAX>	
法人・会社名	特定非営利活動法人ふくろう <b>HPあり</b>	一般社団法人 クオリティ・オブ・ライフ <b>HPあり</b>	④短期入所
主たる対象の 障害種別	<b>身体</b> 知的 精神	身体 <b>知的</b> 精神	
営業日	月 火 水 木 金 土 日 また、業務の都合により営業及び休日の変更する	月 火 水 木 金 土 日 祝祭日および当事業所所定の日を除く	⑤施設入所
営業時間	9:00~15:30	9:30~16:00	
利用相談 受付時間	9:00~16:00	8:00~17:00	⑥自立訓練
定員	20名	20名	
送迎・通勤	<b>送迎</b> <b>自宅まで</b> <b>集合場所</b> <b>車通勤可</b> <b>駐車場</b> ※水戸市全域, 市外は応相談	<b>送迎</b> <b>自宅まで</b> <b>集合場所</b> <b>車通勤可</b> <b>駐車場</b>	⑦就労移行
食事 ※	470円/1食	550円(250円)/1食	
館内設備	車いす対応 段差なし	車いす対応 段差なし	⑧就労>型
トイレ設備	手摺 車いす	手摺 車いす	
併設している 事業所	就移 就A 就定 生介 計画相談	就移 就A 就定 生介 計画相談	⑨就労□型
提供している 作業等	※手作り小物・手芸班 ○オリジナル小物の製作・販売 ポーチ、エコバッグ、コースター、マスクカバー等の小物 手芸品の製作、各地のイベント等への出店販売 ○企業からの受注作業 枕カバーの製作、リサイクルバッグの作成等 ※軽作業班 ○企業からの受注作業 サインペンの梱包、シール貼り、プラスチック製品のバリ取り、リーフレットの 封入作業 ○施設外作業、農作業、家の片づけ、清掃等の手強い	調理作業(弁当等) 農作業 洗車 外部委託業務	
事業所の特徴 の紹介等	聴覚障害及び聴覚障害と他の心身の障害を併せ もつ方を、情報とコミュニケーション手段(手話、指文字等) が保護された環境の中で、就労及び日中活動の機 会を提供しています。 また、利用者一人一人が、自分の役割や生きがい をもって生活するための支援をするとともに、地域 の方々と相互に人格と個性を尊重し、支え合える 地域づくりの実現に向けた支援もしています。	就労継続支援 B 型事業所として一般就労を目 指すハンディキャップを持った方に対して就労訓練 を行う施設です。利用者様の主なお仕事は、季 節の野菜を育て収穫し、収穫した食材を活かした お弁当の製造・配膳・販売になります。当セン ターは、才能・可能性を無限大に引き出し、一人 一人に光が当たる場の提供、そして個々の能力向上 のために、個別での支援計画をサポートします。	⑩就労定着
その他の サービス	体験実習 医療的ケア	体験実習 医療的ケア	

※食事の金額は1食あたりの総額表示。( )内は食事提供体制加算対象者の場合。

## ⑨ 就労継続 B 型

事業所名	さくら	水戸市身体障害者就労支援施設 のぞみ	①訪問系
所在地	水戸市河和田 2-2230-37	水戸市河和田町 123-1	②療養介護
連絡先	<電話>	<電話>	③生活介護
	<FAX>	<FAX>	
法人・会社名	一般社団法人春風	社会福祉法人 水戸市社会福祉協議会 <b>HPあり</b>	④短期入所
主たる対象の障害種別	<b>身体</b> <b>知的</b> <b>精神</b>	<b>身体</b> <b>知的</b> <b>精神</b>	
営業日	月 火 水 木 金 土 日 月により(土)もあり, ただし祝祭日および当事業所指定の日を除く	月 火 水 木 金 土 日 ただし祝祭日および当事業所指定の日を除く	⑤施設入所
営業時間	9:30~15:30(実働4時間)	9:00~15:30	
利用相談受付時間	9:30~17:30 (15:30 から送迎の為不在の場合あり)	8:30~17:15	⑥自立訓練
定員	20名	34名	
送迎・通勤	<b>送迎</b> <b>自宅まで</b> ※水戸市, 城里町, 那珂市, 茨城町, 笠間市 <b>車通勤可</b> <b>駐車場</b>	<b>送迎</b> <b>自宅まで</b> <b>集合場所</b> 送迎※応相談 <b>車通勤可</b> <b>駐車場</b>	⑦就労移行
食事※	300円(200円)/1食	500円(約183円)/1食	
館内設備	<b>車いす対応</b> <b>段差なし</b>	<b>車いす対応</b> <b>段差なし</b>	⑧就労>型
トイレ設備	<b>手摺</b> <b>車いす</b>	<b>手摺</b> <b>車いす</b>	
併設している事業所	<b>就移</b> <b>就A</b> <b>就定</b> <b>生介</b> <b>計画相談</b>	<b>就移</b> <b>就A</b> <b>就定</b> <b>生介</b> <b>計画相談</b>	⑨就労B型
提供している作業等	ルーツキャップの検品折り梱包, 水槽用浄化剤の作成, 水槽用ろ過装置の作成, 弁当の間仕切り組立, ゴム製品の検品梱包, お守りの検品組立, プラスチック製品の検品組立, 食品の計量小分け梱包, 除草剪定作業, 片付け清掃作業, バコンの計量串刺し(イベント時), その他軽作業	① 印刷/名刺, はがき, 封筒, 製本物など ② 縫製/そば殻枕など布製品の製造販売 ③ 軽作業/部品組立, 封入作業など	
事業所の特徴の紹介等	障がいのある方たちが, 住み慣れた地域で働きながら自立した生活が送れるよう, それぞれの能力に応じた支援計画を作成し支援するとともに, 利用者様の個性や障害特性を尊重しながら地域社会での就労を目指し, 知識・能力・技術を習得する場として, 一人でも多くの人たちが就労し, 生きがいをもって生活が送れるよう支援いたします。	・簡易な軽作業から難易度の高い作業まで, それぞれの能力に応じた作業を提供しています。 ・年齢層が幅広く様々な障害を持った方達にご利用されています。 ・それぞれの心身等の状況に合わせて週2や時短での利用開始も可能です。 ・外出行事などを利用者さんが中心となって企画しています。	⑩就労定着
その他のサービス	<b>体験実習</b> <b>医療的ケア</b>	<b>体験実習</b> <b>医療的ケア</b>	
			⑫計画相談

※食事の金額は1食あたりの総額表示。( )内は食事提供体制加算対象者の場合。

## ⑨ 就労継続 B 型

事業所名	水戸市知的障害者就労支援施設 はげみ	水戸自立支援センター グリーンカンパニーファーム	①訪問系
所在地	水戸市河和田町 123-1	水戸市河和田町 4359-7	②療養介護
連絡先	<電話> 029-307-4051	<電話> 029-239-3630	③生活介護
	<FAX> 029-307-4403	<FAX> 029-239-3631	
法人・会社名	社会福祉法人 水戸市社会福祉協議会 <b>HPあり</b>	一般社団法人 グリーンカンパニー <b>HPあり</b>	④短期入所
主たる対象の障害種別	身体 <b>知的</b> 精神	身体 <b>知的</b> 精神	
営業日	月 火 水 木 金 土日	月 火 水 木 金 土日 祝日は午前中のみ	⑤施設入所
営業時間	9:00~15:30	10:00~16:00	
利用相談受付時間	9:00~17:00	いつでもどうぞ	⑥自立訓練
定員	30人	20名	
送迎・通勤	送迎 自宅まで 集合場所 車通勤可 駐車場	<b>送迎 自宅まで</b> ※ご相談に応じます。 <b>車通勤可 駐車場</b>	⑦就労移行
食事※	500円(約183円)/1食	250円/1食 ※お弁当対応です	
館内設備	車いす対応 段差なし	車いす対応 段差なし	⑧就労>型
トイレ設備	手摺 車いす	<b>手摺</b> 車いす	
併設している事業所	就移 就A 就定 生介 計画相談	就移 就A 就定 生介 <b>計画相談</b>	⑨就労B型
提供している作業等	園芸, クッキー, 軽作業等の作業支援及び生活支援	・文房具の組立 ・日用品のシール貼り ・除草伐採作業 ・フルーツキャップ ・熊手, お守り, おみくじ	
事業所の特徴の紹介等	知的理由によって一般就労や福祉的就労を希望される方が、整備された環境のもとで必要な訓練を受け、一般就労を含めた職業を得て自立することを目的とした施設です。	グリーンカンパニーファームは障害を持つ利用者様 1人1人に寄り添いながらそれぞれの能力を生かしていける様支援をさせていただいている事業所です。 畑を耕したり, 英語を学んだりとバリエーションも豊かです。月に1回特別講師も招いています。	⑩就労定着
その他のサービス	<b>体験実習</b> 医療的ケア	<b>体験実習</b> 医療的ケア	⑪G.E.
			⑫計画相談

※食事の金額は1食あたりの総額表示。( )内は食事提供体制加算対象者の場合。



⑨ 就労継続B型

事業所名	水戸友舞の郷	おおぞら館
所在地	水戸市河和田町 4405-15	水戸市河和田町 5006
連絡先	<電話>	<電話>
	029-306-9920	029-251-0010
	<FAX>	<FAX>
	029-306-9921	029-251-0170
	<mail>	<mail>
	yumainosato@21st-century.info	ohzora.yuai@gmail.com
法人・会社名	社会福祉法人二十一世紀会 <b>HPあり</b>	特定非営利活動法人友愛会 <b>HPあり</b>
主たる対象の障害種別	<b>身体</b> <b>知的</b> <b>精神</b>	<b>身体</b> <b>知的</b> <b>精神</b>
営業日	毎月休日8日間を除いた日 (行事等を考慮し、月ごとに事業所が決定する。)	<b>月</b> <b>火</b> <b>水</b> <b>木</b> <b>金</b> 土日 事業所カレンダーにより、土・祝日の出勤あり
営業時間	9:30~15:30	10:00~15:00
利用相談受付時間	8:30~17:30	10:00~17:00
定員	10名	15名
送迎・通勤	<b>送迎</b> <b>自宅まで</b> <b>集合場所</b>	<b>送迎</b> <b>自宅まで</b> <b>集合場所</b>
	<b>車通勤可</b> <b>駐車場</b>	<b>車通勤可</b> <b>駐車場</b>
食事※	510円/1食	ご利用の方は全員一律220円 体験利用時は400円
館内設備	<b>車いす対応</b> <b>段差なし</b>	<b>車いす対応</b> <b>段差なし</b>
トイレ設備	<b>手摺</b> <b>車いす</b>	<b>手摺</b> <b>車いす</b>
併設している事業所	<b>就移</b> <b>就A</b> <b>就定</b> <b>生介</b> 計画相談	<b>就移</b> <b>就A</b> <b>就定</b> <b>生介</b> 計画相談
提供している作業等	厨房作業	軽作業(タタミたたみ、ルーレット折り、袋詰め)、 時期によって単発で受ける作業あり(お守りの袋入れ、カレンダーのシール貼りなど)
事業所の特徴の紹介等	障害をお持ちの方が、一般家庭と同じ環境や地域社会において自由に当たり前の生活を送ることを目的としています。 レストラン、カチャールーム、カオクルームなどを用意し、利用者だけでなく一般の皆様にもご利用いただけるよう開放しています。	通う理由はひとりひとり違って良いと思っています。何か1つ、通いたいと思う目的があれば、日数や時間の制限はありません。おおぞら館が外に出る、きっかけのひとつになれば、とても嬉しいです。 ※施設には階段や段差があり、バリアフリーに特化した造りにはなっていません。
その他のサービス	<b>体験実習</b> <b>医療的ケア</b> <b>看護師在籍</b>	<b>体験実習</b> <b>医療的ケア</b>

- ① 訪問系
- ② 療養介護
- ③ 生活介護
- ④ 短期入所
- ⑤ 施設入所
- ⑥ 自立訓練
- ⑦ 就労移行
- ⑧ 就労>型
- ⑨ 就労B型
- ⑩ 就労定着
- ⑪ C.I.
- ⑫ 計画相談

※食事の金額は1食あたりの総額表示。( )内は食事提供体制加算対象者の場合。

⑨ 就労継続 B 型

事業所名	障がい者自立支援事業所 デライトホーム		若葉園	
所在地	水戸市加倉井町 104 番地		水戸市上国井町 3285-8	
連絡先	<電話>	<FAX>	<電話>	<FAX>
	029-254-7814	029-257-7376	029-239-7326	029-239-7533
	<mail>		<mail> wakaba3285@ab.auone-net.jp	
法人・会社名	社会福祉法人ひだまり会	HPあり	社会福祉法人栄寿会	HPあり
主たる対象の障害種別	身体 知的 精神		身体 知的 精神	
営業日	月 火 水 木 金 土日 ただし年末年始及び祝祭日を除く		月 火 水 木 金 土日 但し管理者が認めた日を営業とする場合がある	
営業時間	8:30~17:00		8:30~15:30	
利用相談受付時間	8:30~17:00		8:30~17:30	
定員	16名		25名	
送迎・通勤	送迎 自宅まで 集合場所		送迎 集合場所	
	車通勤可 駐車場		車通勤可 駐車場	
食事※	570円(150円)/1食		昼食 650円(230円)/1食	
館内設備	車いす対応 段差なし		車いす対応 段差なし	
トイレ設備	手摺 車いす		手摺 車いす	
併設している事業所	就移 就A 就定 生介 計画相談 自立訓練		就移 就A 就定 生介 計画相談	
提供している作業等	パン・菓子の製造・販売 園芸 軽作業 各種プログラム		袋の制作 電気コードの組立 コアールの研磨作業 段ボールの組立	
事業所の特徴の紹介等	主にうつ病や統合失調症など精神に障害を持っている方の就労や自立生活を支援する施設です。 「働きたい」「居場所が欲しい」「生活リズムをつけたい」など目的に応じて4つの事業を実施し、面接相談、作業訓練、就労支援、プログラム活動などのサービスを行っているほか、就労定着支援事業を行っています。		通常の事業所で働くことが困難な18歳以上の知的障害のある方を通所及び入所対象とし、実践的な生産活動の中で作業能力を身につけるとともに、日常生活の援助や支援によってその人らしい社会性や自律性を養うことを目的としています。	
その他のサービス	体験実習 医療的ケア		体験実習 医療的ケア 看護師在籍	

- ① 訪問系
- ② 療養介護
- ③ 生活介護
- ④ 短期入所
- ⑤ 施設入所
- ⑥ 自立訓練
- ⑦ 就労移行
- ⑧ 就労A型
- ⑨ 就労B型
- ⑩ 就労定着
- ⑪ C.E.
- ⑫ 計画相談

※食事の金額は1食あたりの総額表示。( )内は食事提供体制加算対象者の場合。



⑨ 就労継続 B 型

事業所名	福祉サポートセンターあすなろ	レインボー
所在地	水戸市赤尾関町 986-1	水戸市飯富町 3562-5
連絡先	<電話>	<電話>
	029-353-7111	029-353-7003
法人・会社名	<FAX>	<FAX>
	029-353-7222	029-353-7003
主たる対象の障害種別	<mail>	<mail>
	syuuroub@support-asunaro.jp	rainbow2510@jeans.ocn.ne.jp
営 業 日	社会福祉法人	株式会社パートナーズ
	茨城県社会福祉事業団 <b>HPあり</b>	<b>HPあり</b>
営 業 時 間	身体 <b>知的</b> 精神	身体 <b>知的</b> <b>精神</b>
	月 火 水 木 金 土 日	月 火 水 木 金 土 日
利用相談 受付時間	国民の祝日、12月29日から1月3日までを除く	月によって(土)営業日あり 日祝祭日休み
	9:00~16:00	9:30~15:30
定 員	8:30~16:00	9:30~15:00
	22名	25名
送迎・通勤	<b>送迎</b> <b>自宅まで</b> ※水戸市内	<b>送迎</b> <b>自宅まで</b> ※水戸市、ひたちなか市、 那珂市、笠間市、城里 町、その他範囲要相談
	<b>車通勤可</b> <b>駐車場</b>	<b>車通勤可</b> <b>駐車場</b>
食 事 ※	昼食 500円( )/1食	540円( 200円)/1食
館内設備	<b>車いす対応</b> <b>段差なし</b>	車いす対応 段差なし
トイレ設備	<b>手摺</b> <b>車いす</b>	<b>手摺</b> <b>車いす</b>
併設している 事業所	就移 就A 就定 <b>生介</b> 計画相談	就移 就A <b>就定</b> 生介 計画相談
提供している 作 業 等	・下請作業(施設外就労含む) ・環境整備作業 ・所外活動やレクリエーション行事等  利用者の障害の特性を踏まえ実施します。	プラスチック加工 お菓子袋詰め 清掃作業 農作業など その他作業内容についてはお問い合わせ ください。
事業所の特徴 の紹介等	障害により困難な作業もあると思いますが、 利用者の障害の特性を踏まえ作業が生きが いにつながるよう支援します。	一人ひとりの特性や能力に応じた作業を自 分のペースで行える場を提供します。 やりがいを持って毎日笑顔で通所出来るよ う支援致します。
そ の 他 の サ ー ビ ス	体験実習 医療的ケア	体験実習 医療的ケア

- ① 訪問系
- ② 療養介護
- ③ 生活介護
- ④ 短期入所
- ⑤ 施設入所
- ⑥ 自立訓練
- ⑦ 就労移行
- ⑧ 就労A型
- ⑨ 就労B型
- ⑩ 就労定着
- ⑪ G.I.
- ⑫ 計画相談

※食事の金額は1食あたりの総額表示。( )内は食事提供体制加算対象者の場合。



## ⑨ 就労継続 B 型

事業所名	もちの木作業所	就労支援施設 オオダラワークス	① 訪問系
所在地	水戸市田島町 133	水戸市開江町 297-2	② 療養介護
連絡先	<電話>	<電話>	③ 生活介護
	029-257-0020	029-257-0021	
法人・会社名	<FAX>	<FAX>	④ 短期入所
	029-257-0021	029-303-5554	
主たる対象の障害種別	<メール>	<メール>	⑤ 施設入所
	mochinoki@mokusei-grp.jp	you-hanabusa@tbz.t-com.ne.jp	
営業日	社会福祉法人木犀会	有限会社はなぶさ	⑥ 自立訓練
	HPあり	HPあり	
営業時間	身体 知的 精神	身体 知的 精神	⑦ 就労移行
	月 火 水 木 金 土 日	月 火 水 木 金 土 日	
利用相談受付時間	9:00~15:00	9:00~15:00	⑧ 就労A型
定員	8:30~17:00	9:00~17:30	
送迎・通勤	10名	10名	⑨ 就労B型
	送迎 自宅まで 車通勤可 駐車場	送迎 自宅まで 車通勤可 駐車場	
食事※	※水戸市, 笠間市 桜川市, 那珂市 城里町	500円(200円)/1食	⑩ 就労定着
	600円(300円)/1食		
館内設備	車対応 段差なし	車対応 段差なし	⑪ G.I.
	手摺 車いす	手摺 車いす	
併設している事業所	就移 就A 就定 生介 計画相談	就移 就A 就定 生介 計画相談	⑫ 計画相談
	農園作業を中心に農作物の栽培と販売, その他, 外部請負作業	パソコン解体, 銅線分別加工, 文房具袋入れ, 箱入れ, 空き缶分別, ポスティング, シーツ回収, 農作業, 草刈り, 草取り, 農産物の加工, 袋詰め, 干し芋の袋詰め, 販売会用の製品づくり, 販売会	
提供している作業等	作業支援や生活支援を通して就労を意識した取り組みや実習体験支援を実施します。	通所により, 就労や生産活動の機会を提供し, 就労の機会を提供し知識及び能力の向上や維持を支援致します。	
事業所の特徴の紹介等			
その他のサービス	体験実習 医療的ケア	体験実習 医療的ケア	

※食事の金額は1食あたりの総額表示。( )内は食事提供体制加算対象者の場合。

## ⑨ 就労継続 B 型

事業所名	とまとくらぶ		就労継続支援 B 型事業所 森のキッチン&ギャラリー うさぎの家		① 訪問系
所在地	水戸市鯉淵町 539		水戸市小林町 1205-2		② 療養介護
連絡先	<電話>	<FAX>	<電話>	<FAX>	③ 生活介護
	029-259-4136	029-291-3140	029-259-0141	029-259-0142	
	<mail> was55@ozzio.jp		<mail>		
法人・会社名	フィールドアップ株式会社 <b>HPあり</b>		有限会社大槻流通サービス <b>HPあり</b>		
主たる対象の障害種別	<b>身体</b> <b>知的</b> <b>精神</b>		<b>身体</b> <b>知的</b> <b>精神</b>		④ 短期入所
営業日	月 火 水 木 金 土 日 ただし祝祭日および当事業所指定の日を除く		月 火 水 木 金 土 日 ただし祝祭日および当事業所指定の日を除く		⑤ 施設入所
営業時間	9:00~16:00		10:00~17:00		
利用相談受付時間	9:00~17:00		10:00~17:00		
定員	40 名		20 名		⑥ 自立訓練
送迎・通勤	<b>送迎</b> <b>自宅まで</b> <b>車通勤可</b> <b>駐車場</b> ※水戸市, 茨城町 笠間市		<b>送迎</b> <b>自宅まで</b> <b>車通勤可</b> <b>駐車場</b>		⑦ 就労移行
食事※	200 円( )/1 食		400 円(0 円)/1 食		⑧ 就労>型
館内設備	<b>車いす対応</b> <b>段差なし</b>		<b>車いす対応</b> <b>段差なし</b>		⑨ 就労〇型
トイレ設備	<b>手摺</b> <b>車いす</b>		<b>手摺</b> <b>車いす</b>		⑩ 就労定着
併設している事業所	<b>就移</b> <b>就A</b> <b>就定</b> <b>生介</b> <b>計画相談</b>		<b>就移</b> <b>就A</b> <b>就定</b> <b>生介</b> <b>計画相談</b>		⑪ G.I.
提供している作業等	ポ-ルパ-ンの組立 箱折り 袋詰め 干し芋の袋詰め 草取り(施設外)		弁当生産作業 雑貨生産作業 内職作業		⑫ 計画相談
事業所の特徴の紹介等	当施設は,利用者様との信頼を築き質の高いサービスが提供できるよう,真心を持って福祉事業所として確固たる倫理観を念頭に置き支援することを目標としています。		主にお弁当の調理・販売・配達(同行)・接客等を行っています。		
その他のサービス	<b>体験実習</b> <b>医療的ケア</b>		<b>体験実習</b> <b>医療的ケア</b>		

※食事の金額は 1 食あたりの総額表示。( )内は食事提供体制加算対象者の場合。



⑨ 就労継続 B 型

事業所名	ぽかぽかファーム石川	さぼてん	①訪問系
所在地	水戸市石川 1-4084-1 石川 LLD ビル 1F	水戸市大塚町 1905-25	②療養介護
連絡先	<電話>	<FAX>	③生活介護
	029-257-2630	029-257-2637	
	<mail> Leon93hedwig@yahoo.co.jp	<mail> saaboten-rife@flute.ocn.ne.jp	⑤施設入所
法人・会社名	株式会社 ぽかぽかファーム	特定非営利活動法人 康生会	⑥自立訓練
主たる対象の障害種別	身体 知的 精神	身体 知的 精神	⑦就労移行
営業日	月 火 水 木 金 土 日 ただし祝祭日および当事業所指定の日を除く	月 火 水 木 金 土 日 ただし祝祭日および当事業所指定の日を除く	⑧就労 A 型
営業時間	9:00~16:00	9:00~15:00	⑨就労 B 型
利用相談受付時間	9:00~15:30	9:00~17:00	⑩就労定着
定員	20名	20名	⑪C.E.
送迎・通勤	送迎 自宅まで ※水戸市 車通勤可 駐車場	送迎 自宅まで ※水戸市、茨城町、笠間市 (自宅及び近郊) 車通勤可 駐車場	⑫計画相談
食事 ※	500円(200円)/1食	500円(200円)/1食	
館内設備	車いす対応 段差なし	車いす対応 段差なし	
トイレ設備	手摺 車いす	手摺 車いす	
併設している事業所	就移 就A 就定 生介 計画相談	就移 就A 就定 生介 計画相談	
提供している作業等	① 農作業/季節の野菜、花苗栽培 ② オリジナル商品/フラワーアレンジメント、ドリップコーヒーの販売、手芸品・雑貨の販売 ③ 企業連携/寄せ植え、花壇整備、簡易組立 部品検品、袋詰め、箱折り、シール貼り、封入封緘、加工品販売	黒にんにく、焼菓子製造販売 手芸品、雑貨製作販売 内職作業(フルーツキャップ、ボールペン、お守り他)	
事業所の特徴の紹介等	農福連携に特化した B 型事業所として、年間を通じて、季節の野菜、花苗を栽培しはなばいしています。 室内作業にも特色を持たせ、フラワーアレンジメント商品や、ドリップコーヒーを作成し、利用される方も購入される方も楽しんでいただける、温かい事業所を目指しております。	メンバーの個々の特性に応じて、興味のあること、できることをみんなで考え、作品、製品、作業を見つけていきます。	
その他のサービス	体験実習 医療的ケア	体験実習 医療的ケア	

※食事の金額は 1 食あたりの総額表示。( )内は食事提供体制加算対象者の場合。



## ⑨ 就労継続B型

事業所名	水戸のいいもの	
所在地	水戸市東赤塚 4350-6	
連絡先	<電話>	<FAX>
	029-303-5827	029303-5828
	<mail> oukukai.ibaraki@outlook.jp	
法人・会社名	NPO 法人 桜倅会 <span style="background-color: yellow;">HPあり</span>	
主たる対象の障害種別	<span>身体</span> <span style="background-color: yellow;">知的</span> <span>精神</span>	
営業日	月 火 水 木 金 土日 事業所カレンダーに基づき開所	
営業時間	9:00~15:30	
利用相談受付時間	8:30~17:00	
定員	20名	
送迎・通勤	<span style="background-color: yellow;">送迎</span> <span style="background-color: yellow;">自宅まで</span> <span style="background-color: yellow;">集合場所</span> ※水戸市, ひたちなか市, 那珂市, 笠間市, 城里町, 茨城町 <span style="background-color: yellow;">車通勤可</span> <span style="background-color: yellow;">駐車場</span>	
食事※	0円(0円)/1食	
館内設備	<span>車いす対応</span> <span>段差なし</span>	
トイレ設備	<span>手摺</span> <span>車いす</span>	
併設している事業所	<span style="background-color: yellow;">就移</span> <span>就A</span> <span>就定</span> <span>生介</span> <span>計画相談</span>	
提供している作業等	・食品加工 ・農業	
事業所の特徴の紹介等	SDGsに取り組み持続可能な農業を自然栽培で行い、ほし芋づくりをしています。利用者さんへの作業支援は、常に職員と行動を共にして作業にあたります。時には厳しく、時には優しく、一人ひとりにあった対応を考えて誰もが役割をもって作業に取り組めるように支援していきます。	
その他のサービス	<span style="background-color: yellow;">体験実習</span> <span>医療的ケア</span>	

- ① 訪問系
- ② 療養介護
- ③ 生活介護
- ④ 短期入所
- ⑤ 施設入所
- ⑥ 自立訓練
- ⑦ 就労移行
- ⑧ 就労A型
- ⑨ 就労B型
- ⑩ 就労定着
- ⑪ G.I.
- ⑫ 計画相談



※食事の金額は1食あたりの総額表示。( )内は食事提供体制加算対象者の場合。

# ⑩ 就労定着支援

訓練等給付



水戸市マスコットキャラクター

MITOCHAN

掲載されている市内の事業所数 7 / 7

令和5年6月1日時点

## ⑩ 就労定着支援

事業所名	エナベル水戸駅南		就労定着支援事業所 ブルームプラス		① 訪問系
所在地	水戸市桜川2丁目 1-43 アカデミープラザ3階		水戸市梅香 1-2-50		② 療養介護
連絡先	<電話>	<FAX>	<電話>	<FAX>	
	029-291-6644	029-291-6686	029-303-7119	029-303-1160	③ 生活介護
<mail> info@hw-enable.jp		<mail> shurou_bloom@epsilon.jp			
法人・会社名	合同会社ハーモニーワークス <b>HPあり</b>		医療法人 Epsilon <b>HPあり</b>		④ 短期入所
主たる対象の障害種別	身体 知的 精神		身体 知的 精神		
営業日	月 火 水 木 金 土 日 (土)お休み有,会社カレンダー通り		月 火 水 木 金 土 日 ただし,祝祭日を除く		⑤ 施設入所
営業時間	9:00~17:00		9:00~17:00		
併設している事業所	就移 就A 就B		就移 就A 就B		⑥ 自立訓練
事業所の特徴の紹介等	水戸駅南口より徒歩3分。同じフロア(3階 A室, B室)で就労A型14名,就労移行6名,就労定着支援,就労継続B型10名,就労移行10名,計画相談支援を行っております。		精神保健福祉士や臨床心理士などの資格を持ったスタッフが就労支援に入っているため、企業からの信頼が厚いこともブルームの特長の一つです。障がいを開示する就労の場合、就業後も定期的に三者面談を行なっていますが、利用者さんだけでなく、受け入れる企業の相談にもっとお互いに働きやすい環境づくりのお手伝いをすることもあります。		
事業所名	スリーアール水戸		水戸市精神障害者自立支援事業所 ひだまり・就労定着支援事業		⑦ 就労移行
所在地	水戸市住吉町 269-3		水戸市笠原町 1370-1		⑧ 就労A型
連絡先	<電話>	<FAX>	<電話>	<FAX>	
	029-246-3314	029-246-3314	029-243-3601	029-305-5853	⑨ 就労B型
<mail> suri-r@cosmos.ocn.ne.jp		<mail> hidamarikasahara@hidamarikai.jp			
法人・会社名	特定非営利活動法人スリーアール茨城 <b>HPあり</b>		社会福祉法人ひだまり会 <b>HPあり</b>		⑩ 就労定着
主たる対象の障害種別	身体 知的 精神		身体 知的 精神		
営業日	月 火 水 木 金 土 日 休日(土日,祝日)		月 火 水 木 金 土 日 休日(土日,祝日)		⑪ C.I.
営業時間	9:00~17:00		8:30~17:00		
併設している事業所	就移 就A 就B		就移 就A 就B		⑫ 計画相談
事業所の特徴の紹介等	就職後も仕事やコミュニケーション,生活上の課題を解決して,職場で長く働き続けることが出来るようにサポートします。		就労を継続するために必要な相談援助をします。職場を訪問し,ご本人にはもちろん事業主への支援も行います。日常生活や社会生活で困っていることについて相談援助します。		

## ⑩ 就労定着支援

事業所名	NPO 法人ボイス社		障がい者自立支援事業所 ディライトホーム・就労定着支援		① 訪問系
所在地	水戸市平須町 1657-11		水戸市加倉井町 104		② 療養介護
連絡先	<電話>	<FAX>	<電話>	<FAX>	③ 生活介護
	029-241-0944	029-291-4037	029-254-7814	029-257-7376	
	<mail> voice2009@bz03.plala.or.jp		<mail>		④ 短期入所
法人・会社名	特定非営利活動法人ボイス社 <b>HPあり</b>		社会福祉法人ひだまり会 <b>HPあり</b>		
主たる対象の障害種別	<b>身体</b> <b>知的</b> <b>精神</b>		<b>身体</b> <b>知的</b> <b>精神</b>		⑤ 施設入所
営業日	月 火 水 木 金 土日		月 火 水 木 金 土日 ただし年末年始及び祝祭日を除く		
営業時間	9:00~16:00		8:30~17:00		⑥ 自立訓練
併設している事業所	<b>就移</b> <b>就A</b> <b>就B</b>		<b>就移</b> <b>就A</b> <b>就B</b>		
事業所の特徴の紹介等	障害者が仕事を通じて社会性を身につけながら、社会や地域の様々な行事などの活動に参加し、身体も心も健やかに文化的な生活を促すことを目的に活動しております。		主にうつ病や統合失調症など精神に障害を持っている方の就労や自立生活を支援する施設です。「働きたい」「居場所が欲しい」「生活リズムをつけたい」など目的に応じて 4 つの事業を実施し、面接相談、作業訓練、就労支援、プログラム活動などのサービスを行っているほか、就労定着支援事業を行っています。		⑦ 就労移行

事業所名	就労定着支援事業所 レインボー				⑧ 就労A型
所在地	水戸市飯富町 3562-5				⑨ 就労B型
連絡先	<電話>	<FAX>			
	029-353-7003	029-353-7003			
	<mail> rainbow2510@jeans.ocn.ne.jp				⑩ 就労定着
法人・会社名	株式会社パートナーズ				
主たる対象の障害種別	<b>身体</b> <b>知的</b> <b>精神</b>				⑪ G.I.
営業日	月 火 水 木 金 土日 ただし祝祭日を除く				
営業時間	9:30~17:00				⑫ 計画相談
併設している事業所	<b>就移</b> <b>就A</b> <b>就B</b>				
事業所の特徴の紹介等	ご利用者様との相談を通して生活面や就労面などの課題を把握し、長期就労が出来るよう問題解決に向けて必要となる支援を提供いたします。				

# ⑪ 共同生活援助(グループホーム)

訓練等給付



水戸市マスコットキャラクター

MITOCHAN

掲載されている市内の事業所数 38/41

令和5年6月1日時点

グループホーム 4つの種類	介護包括型	<介護サービス包括型> 事業者自らが介護サービスの提供を行う
	日中支援型	<日中サービス支援型> 常時介護を要する利用者に対して常時の支援体制を確保している
	外部利用型	<外部サービス利用型> 介護サービスの提供を必要に応じて外部の居宅介護事業所に委託している
	サテライト	<サテライト型住居> 本体住居と別の場所に設置(片道20分以内)



⑪ 共同生活援助

事業所 / ホーム名	グループホームすばる	アピアチエーレ城東	① 訪問系
所在地	水戸市梅香2-1-60	水戸市城東 5-13-31	② 療養介護
連絡先	<電話>	<FAX>	③ 生活介護
	029-302-7377	029-302-7377	
法人・会社名	<mail>	<電話>	④ 短期入所
	一般社団法人サイコー <b>HPあり</b>	株式会社 Support each other	
タイプ	<b>介護包括型</b> <b>パート/マンジョブ型</b>	<b>介護包括型</b> <b>戸建住宅タイプ</b>	⑤ 施設入所
併設サービス	サライト <b>短期入所</b> <b>体験利用</b> <b>インターネット</b>	サライト <b>短期入所</b> <b>体験利用</b> <b>インターネット</b>	⑥ 自立訓練
主たる対象の障害種別	<b>身体</b> <b>知的</b> <b>精神</b>	<b>身体</b> <b>知的</b> <b>精神</b>	⑦ 就労移行
定員	27名	4名	⑧ 就労A型
夜間の体制	電話 <b>宿直</b> <b>夜勤</b>	電話 <b>宿直</b> <b>夜勤</b>	⑨ 就労B型
家賃 ※ (家賃補助なし)	25,000円	17,000円~20,000円	⑩ 就労定着
食事	朝食, 夕食合わせて月 30,000円 昼食一回 400円(食事補助あり)	朝 500円, 昼 0円, 夕食 500円	⑪ C.E.
概算月額 ※ (家賃補助なし)	平均 83,000円(特定障害者特別給付費込み)	64,000円	⑫ 計画相談
入浴設備	<b>居室内浴室</b> 共同浴室 リフト 特浴	居室内浴室 <b>共同浴室</b> リフト 特浴	
トイレ設備	<b>居室内トイレ</b> <b>共同トイレ</b> 手摺 車いす	居室内トイレ <b>共同トイレ</b> 手摺 車いす	
入居時に準備する物品等	身の回り品	寝具(ベッド), 収納(タンス), テレビ	
金銭管理	必要に応じて実施(費用なし)	必要に応じて実施	
個別サービス	買い物代行, 病院受診に関する支援(送迎や付添), 余暇支援		
個別サービス費用	距離に応じて		
事業所の特徴の紹介等	南町二丁目バス停から徒歩五分で, 裏手に千波湖を望むことができ, 周囲には買物ができるお店がたくさんあります。完全個室で, 居室にはテレビやエアコンの設備が備え付けで, Wi-Fi環境も整っています。	一戸建てのホームのため, より家庭的な雰囲気, 距離感で過ごしていただけます。	

※特定障害者特別給付費対象の方は, こちらの金額から家賃補助(10,000円)が引かれます。

## ⑪ 共同生活援助

事業所／ ホーム名	共同生活介護支援施設 タウンいずみ	共同生活介護支援施設タウンいずみ ／タウンこぶきユニット	①訪問系
所在地	水戸市泉町 2-4-21	水戸市小吹町 705-8	②療養介護
電話	029-302-6550		③生活介護
F A X	029-302-6552		
メール	kabasawa@townizumi-baijukai.jp		④短期入所
法人・会社名	社会福祉法人梅寿会		
タイプ	介護包括型 内廊下/ホールタイプ	介護包括型 内廊下/ホールタイプ	⑤施設入所
併設サービス	ライト 短期入所 体験利用 インターネット	ライト 短期入所 体験利用 インターネット	
主たる対象の 障害種別	身体 知的 精神	身体 知的 精神	⑥自立訓練
定員	40名	18名	
夜間の体制	電話 宿直 夜勤	電話 宿直 夜勤	⑦就労移行
家賃※ (家賃補助なし)	30,000円	1棟目と同じ	
食事	食材料費 20,000円 (月～金曜日の昼食を除く)	1棟目と同じ	⑧就労A型
概算月額※ (家賃補助なし)	62,000円	1棟目と同じ	
入浴設備	居室内浴室 共同浴室 リフト 特浴	居室内浴室 共同浴室 リフト 特浴	⑨就労B型
トイレ設備	居室内トイレ 共同トイレ 手摺 車いす	居室内トイレ 共同トイレ 手摺 車いす	
入居時に準備する 物品等	収納(タンスなど)		⑩就労定着
金銭管理	必要に応じて実施		
個別サービス	買い物同行, 買い物代行, 病院受診に関する支援(送迎や付添)		⑪C.I.E
個別サービス 費用	通院・治療送迎: 500円/片道(片道5km超は1km毎に100円加算) 通院・治療送迎の付添: 1,000円/時(1時間を超える毎に500円加算) 外出・外泊時等の送迎: 500円/片道(片道5km超は1km毎に100円加算) 外出・外泊時等の付添: 1,000円/時(1時間を超える毎に500円加算) 買い物代行: 500円/片道(片道5km超は1km毎に100円加算) 貴重品管理代: 100円/日 複写物の交付: 10円/枚		
事業所の特徴の 紹介等	水戸市の中心市街地に位置する6階建ての施設で、共同生活援助及び生活介護のサービスを提供しています。 スタッフ一同、利用者の皆様が楽しく生き生きと日常生活が送れるよう真心をこめて支援を行っております。	水戸市内の静かな郊外に位置する施設で、共同生活援助サービスを提供しております。 スタッフ一同、利用者の皆様がゆったりとした環境のもと楽しく生き生きと日常生活が送れるよう真心をこめて支援を行っております。	⑫計画相談

※特定障害者特別給付費対象の方は、こちらの金額から家賃補助(10,000円)が引かれます。

## ⑪ 共同生活援助

事業所名／ ホームページ名	みらい館	株式会社 オーバースロー コテロ元吉田	①訪問系
所在地	水戸市大工町 3-6-11	水戸市元吉田町 (水戸市柵町 1-5-20)	②療養介護
連絡先	<電話>	<FAX>	③生活介護
	029-291-5141	029-291-3474	
法人・会社名	<mail> mori@npo-miraikai.com	<電話>	④短期入所
	特定非営利活動法人未来会 <b>HPあり</b>	029-291-3474	
タイプ	<b>介護包括型</b> <b>内廊下/ホ-ルタイプ</b>	029-291-5145	⑤施設入所
併設サービス	<b>ケア付</b> <b>短期入所</b> <b>体験利用</b> <b>インターネット</b>	<mail>	⑥自立訓練
主たる対象の 障害種別	<b>身体</b> <b>知的</b> <b>精神</b>	株式会社オーバースロー	⑦就労移行
定員	20名	<b>介護包括型</b> <b>アパート/マンションタイプ</b>	⑧就労>型
夜間の体制	<b>電話</b> <b>宿直</b> <b>夜勤</b>	<b>ケア付</b> <b>短期入所</b> <b>体験利用</b> <b>インターネット</b>	⑨就労B型
家賃※ (家賃補助なし)	35,000円	<b>身体</b> <b>知的</b> <b>精神</b>	⑩就労定着
食事	20,000円(毎朝・毎夕)	20名	⑪C.I.E
概算月額※ (家賃補助なし)	76,000円	夜間の体制	⑫計画相談
入浴設備	<b>居室内浴室</b> <b>共同浴室</b> <b>リフト</b> <b>特浴</b>	<b>電話</b> <b>宿直</b> <b>夜勤</b>	
トイレ設備	<b>居室内トイレ</b> <b>共同トイレ</b> <b>手摺</b> <b>車いす</b>	家賃※ (家賃補助なし)	
入居時に準備 する物品等	寝具(ベッド), 収納(タンスなど), テレビ	朝食300円, 昼食220円, 夕食390円 (昼食は土日祝日のみ)	
金銭管理	必要に応じて実施(無料)	1階 75,700円 2階は, 家賃40,600円と依頼した食事分	
個別サービス	買い物同行, 病院受診に関する支援(送迎や付添), 自立支援(居室の清掃・身だしなみ支援等)	入浴設備	
個別サービス 費用	1回 3,000円	トイレ設備	
事業所の特徴 の紹介等	コミュニケーション能力・実務・社会の基礎知識などを培っていく, ひとりひとりの”第二の家”です。少人数で落ち着いた家庭的な雰囲気の中で日常生活を送り, それぞれの自立を支援しながら仲間とともに心豊かに過ごせるグループホームです。	入居時に準備する物品等	
		金銭管理	
		個別サービス	
		個別サービス費用	
		事業所の特徴の紹介等	

※特定障害者特別給付費対象の方は,こちらの金額から家賃補助(10,000円)が引かれます。

⑪ 共同生活援助

事業所名／ ホーム名	グループホームかがやき ココ	グループホームかがやき モカ	①訪問系
所在地	水戸市中大野661-1		②療養介護
電話	029-269-1181		③生活介護
F A X	029-269-1155		④短期入所
メール	<mail>		⑤施設入所
法人・会社名	社会福祉法人友幸会 <b>HPあり</b>		⑥自立訓練
タイプ	<b>介護包括型</b> <b>外廊下/ホールタイプ</b>	<b>介護包括型</b> <b>外廊下/ホールタイプ</b>	⑦就労移行
併設サービス	サライト 短期入所 <b>体験利用</b> インターネット	サライト 短期入所 <b>体験利用</b> インターネット	⑧就労A型
主たる対象の 障害種別	身体 <b>知的</b> 精神	身体 <b>知的</b> 精神	⑨就労B型
定員	7名	7名	⑩就労定着
夜間の体制	<b>電話</b> 宿直 夜勤	<b>電話</b> 宿直 夜勤	⑪C.E
家賃※ (家賃補助なし)	30,000円(月額)	1棟目と同じ	⑫計画相談
食事	朝食350円, 昼食650円, 夕食550円	1棟目と同じ	
概算月額※ (家賃補助なし)	75,000円	1棟目と同じ	
入浴設備	居室内浴室 <b>共同浴室</b> リフト 特浴	居室内浴室 <b>共同浴室</b> リフト 特浴	
トイレ設備	<b>居室内トイレ</b> 共同トイレ 手摺 車いす 	<b>居室内トイレ</b> 共同トイレ 手摺 車いす 	
入居時に準備 する物品等	寝具(ベッド), 収納(タンスなど), テレビ		
金銭管理	実施していない		
個別サービス	買い物同行, 余暇支援		
個別サービス 費用			
事業所の特徴 の紹介等	同一法人内の日中活動(就労移行, 就労継続B, 生活介護)を利用する方を限定して受け入れることにより, 日中から夜間まで連携した支援が行えます。	同一法人内の日中活動(就労系と生活介護)を利用する方を限定して入居いただくことで日中から夜間まで連携した支援が可能となっています。	

※特定障害者特別給付費対象の方は,こちらの金額から家賃補助(10,000円)が引かれます。

⑪ 共同生活援助

事業所名／ ホーム名	ユーアイホーム／ 第1 ユーアイホーム	第2 ユーアイホーム	①訪問系
所在地	水戸市吉沼町 1768-1		②療養介護
電話	029-239-5062		③生活介護
F A X	029-239-5063		
メール			④短期入所
法人・会社名	社会福祉法人ユーアイ村	HPあり	
タイプ	介護包括型 内廊下/ホールタイプ	介護包括型 内廊下/ホールタイプ	⑤施設入所
併設 サービス	ライト 短期入所 体験利用 インターネット ※要相談	ライト 短期入所 体験利用 インターネット ※要相談	
主たる対象の 障害種別	身体 知的 精神	身体 知的 精神	⑥自立訓練
定員	10名(うち女性10名)	10名	
夜間の体制	電話 宿直 夜勤	電話 宿直 夜勤	⑦就労移行
家賃※ (家賃補助なし)	30,000円	1棟目と同じ	
食事※	朝食250円, 昼食300円, 夕食350円	1棟目と同じ	⑧就労A型
概算月額※ (家賃補助なし)	55,000~65,000円	1棟目と同じ	
入浴設備	居室内浴室 共同浴室 リフト 特浴	居室内浴室 共同浴室 リフト 特浴	⑨就労B型
トイレ設備	居室内トイレ 共同トイレ 手摺 車いす	居室内トイレ 共同トイレ 手摺 車いす	
入居時に準備 する物品等	寝具(ベッド), 収納(タンスなど), テレビ, 必要な生活用品一式		⑩就労定着
金銭管理	必要に応じて実施		
個別サービス	買い物同行, 買い物代行, 病院受診に関する支援(送迎や付添), 余暇支援, 生活消耗品の販売		⑪C.I.
個別サービス 費用	外出同行支援の場合・・・がリ代30円×km, 付添料金850円×時間		
事業所の特徴 の紹介等	吉沼地区ののどかな場所にあります。最寄り駅は東水戸駅です。入居されている皆さんは、一般就労・福祉的就労・生活介護・高齢者サービスなどに通っています。		⑫計画相談

※特定障害者特別給付費対象の方は、こちらの金額から家賃補助(10,000円)が引かれます。

⑪ 共同生活援助

棟	3 棟目	4 棟目
ホームの名称	第3 ユーアイホーム	第4 ユーアイホーム
所在地	水戸市見川2丁目	水戸市元吉田町
定員	16名	6名
夕イプ 夜間体 設 備 制 等	<p>アパート/マンションタイプ<sup>※</sup> サライト 短期入所</p> <p>電話 居室内浴室 居室内トイレ インターネット</p>	<p>アパート/マンションタイプ<sup>※</sup> サライト 短期入所</p> <p>電話 居室内浴室 居室内トイレ インターネット</p>
ホームの特徴 の紹介等※	一般就労の方が多く、職場と連携を取っています。交通の便良く、生活しやすい立地。全部屋にトイレ付き。利用者用駐車場、数台分あり。男女混合です。	水戸三中に近く、静かな環境。日当たり抜群です。スーパーや協力医が近くにあり。駐車場あり。一般住民の方も住んでいます。男女混合です。

棟	5 棟目	6 棟目
ホームの名称	第5 ユーアイホーム	第6 ユーアイホーム
所在地	水戸市河和田町	水戸市河和田町
定員	8名	3名
夕イプ 夜間体 設 備 制 等	<p>アパート/マンションタイプ<sup>※</sup> サライト 短期入所</p> <p>宿直 居室内浴室 居室内トイレ インターネット</p>	<p>アパート/マンションタイプ<sup>※</sup> サライト 短期入所</p> <p>宿直 居室内浴室 居室内トイレ インターネット</p>
ホームの特徴 の紹介等	水戸市社会福祉協議会 河和田町の各事業所まで徒歩1分。同敷地内に戸建てタイプ(第6 ユーアイホーム)があります。男女混合です。	水戸市社会福祉協議会 河和田町の各事業所まで徒歩1分。同敷地内にアパートタイプ(第5 ユーアイホーム)があります。



※特定障害者特別給付費対象の方は、こちらの金額から家賃補助(10,000円)が引かれます。

①訪問系

②療養介護

③生活介護

④短期入所

⑤施設入所

⑥自立訓練

⑦就労移行

⑧就労A型

⑨就労B型

⑩就労定着

⑪C.H.

⑫計画相談

## ⑪ 共同生活援助

事業所名	ソーシャルインクルーホーム 水戸酒門町	ソーシャルインクルーホーム 水戸平須町	①訪問系
所在地	水戸市酒門町 1011-1	水戸市平須町 1322-1	②療養介護
電話	029-246-6023	029-350-6132	③生活介護
FAX	029-246-6027	029-350-6133	
メール	sih.sakadochou@socialinclu.co.jp		④短期入所
法人・会社名	ソーシャルインクルー株式会社 <b>HPあり</b>		
タイプ	<b>日中支援型</b> <b>内廊下/ホールタイプ</b>	<b>日中支援型</b> <b>内廊下/ホールタイプ</b>	⑤施設入所
併設サービス	サテライト <b>短期入所</b> <b>体験利用</b> インターネット	サテライト <b>短期入所</b> <b>体験利用</b> インターネット	
主たる対象の障害種別	<b>身体</b> <b>知的</b> <b>精神</b>	<b>身体</b> <b>知的</b> <b>精神</b>	⑥自立訓練
定員	20名	20名(うち男性10名,女性10名)	
夜間の体制	電話 宿直 <b>夜勤</b>	電話 宿直 <b>夜勤</b>	⑦就労移行
家賃※ (家賃補助なし)	35,400円	43,000円	
食事	朝食 300円, 昼食 300円, 夕食 300円		⑧就労A型
概算月額※ (家賃補助なし)	82,500円		
入浴設備※	居室内浴室 <b>共同浴室</b> リフト 特浴	居室内浴室 <b>共同浴室</b> リフト 特浴	⑨就労B型
トイレ設備	居室内トイレ <b>共同トイレ</b> <b>手摺</b> <b>車いす</b> 	居室内トイレ <b>共同トイレ</b> <b>手摺</b> <b>車いす</b> 	
入居時に準備する物品等	寝具(ベッド), 収納(タンスなど), テレビ, 自居室のカテン(防火)		⑩就労定着
金銭管理	必要に応じて実施(無料)	同意の上, 必須	
個別サービス	買い物同行, 買い物代行, 病院受診に関する支援(送迎や付添), 余暇支援		⑪C.I.E
個別サービス費用	なし		
事業所の特徴の紹介等	玄関から男性, 女性が完全に別々のグループホームです。日中サービス支援型ですので 24 時間体制で職員が常駐しております。服薬管理や金銭管理については無料に対応しております。		⑫計画相談

※特定障害者特別給付費対象の方は, こちらの金額から家賃補助(10,000円)が引かれます。

## ⑪ 共同生活援助

事業所名	障がい福祉サービス事業所 たけのこホーム	障がい福祉サービス事業所たけのこ たけのこホームスカイヒルズ	①訪問系
所在地	水戸市元石川町 2523-2	水戸市酒門町 3-6-1	②療養介護
電話	029-248-9044	029-248-7009	③生活介護
FAX	029-248-7009		④短期入所
メール	sp276kg9@wine.ocn.ne.jp		⑤施設入所
法人・会社名	合同会社ライフパートナー <b>HPあり</b>		⑥自立訓練
タイプ	<b>介護包括型</b> <b>戸建住宅タイプ</b>	<b>介護包括型</b> <b>アパート/マンションタイプ</b>	⑦就労移行
併設サービス	テラライト <b>短期入所</b> <b>体験利用</b> インターネット	テラライト 短期入所 体験利用 インターネット	⑧就労A型
主たる対象の障害種別	<b>身体</b> <b>知的</b> <b>精神</b>	<b>身体</b> <b>知的</b> <b>精神</b>	⑨就労B型
定員	15名	8名	⑩就労定着
夜間の体制	電話 <b>宿直</b> 夜勤	<b>電話</b> 宿直 夜勤	⑪C.E
家賃※ (家賃補助なし)	34,000円	1棟目と同じ	⑫計画相談
食事	朝食 250円, 昼食 630円, 夕食 450円 (月額上限 20,000円)	1棟目と同じ	
概算月額※ (家賃補助なし)	66,000円	1棟目と同じ	
入浴設備※	居室内浴室 <b>共同浴室</b> リフト 特浴	<b>居室内浴室</b> 共同浴室 リフト 特浴	
トイレ設備	居室内トイレ <b>共同トイレ</b> <b>手摺</b> <b>車いす</b> 	<b>居室内トイレ</b> 共同トイレ 手摺 車いす 	
入居時に準備する物品等	寝具(ベッド), 収納(タンスなど), テレビ		
金銭管理	必要に応じて実施		
個別サービス			
個別サービス費用			
事業所の特徴の紹介等	アットホームな雰囲気の中で、利用者の方が自立した生活を送ることができるように支援しております。訓練の場として、そして生活の場として、利用者一人ひとりが充実した生活を過ごしていけるよう、きめ細やかな支援を提供しております。職員は24時間体制で、日中の支援も行っている常勤職員が常駐しております。	同マンション内に職員が居住しており、1人1人に行き届いた支援を心掛けています。	

※特定障害者特別給付費対象の方は、こちらの金額から家賃補助(10,000円)が引かれます。



## ⑪ 共同生活援助

事業所名/ ホーム名	グループホームあつまれガッツ村 ／すみよし6区館	グループホームあつまれガッツ村 ／すみよし7区館	①訪問系
所在地	水戸市住吉町 16-56	水戸市住吉町 16-57	②療養介護
電話	029-293-7401		③生活介護
F A X	029-293-7744		
メール	hinuma-gutsvillage@iaa.itkeeper.ne.jp		④短期入所
法人・会社名	社会福祉法人茨城補成会 <b>HPあり</b>		
タイプ	<b>介護包括型</b> <b>戸建住宅タイプ</b>	<b>介護包括型</b> <b>戸建住宅タイプ</b>	⑤施設入所
併設サービス	サテライト 短期入所 <b>体験利用</b> インターネット ※要相談	サテライト 短期入所 <b>体験利用</b> インターネット ※要相談	
主たる対象の障害種別	身体 <b>知的</b> 精神	身体 <b>知的</b> 精神	⑥自立訓練
定員	5名	10名	
夜間の体制	<b>電話</b> 宿直 夜勤	<b>電話</b> 宿直 夜勤	⑦就労移行
家賃※ (家賃補助し)	25,000円	1棟目と同じ	
食事	朝食226円, 昼食600円, 夕食600円	1棟目と同じ	⑧就労A型
概算月額※ (家賃補助し)	70,000円程度	1棟目と同じ	
入浴設備	居室内浴室 <b>共同浴室</b> リフト 特浴	居室内浴室 <b>共同浴室</b> リフト 特浴	⑨就労B型
トイレ設備	居室内トイレ <b>共同トイレ</b> 手摺 車いす 	居室内トイレ <b>共同トイレ</b> 手摺 車いす 	
入居時に準備する物品等	寝具(ベッドも), テレビ, カフェン, 日用品等	寝具(ベッドは備え付け), テレビ, 日用品等	⑩就労定着
金銭管理	原則実施(3,500円/月)		
個別サービス	買い物同行, 買い物代行; 病院受診に関する支援(送迎や付添), 余暇支援, 光 Wi-Fi		⑪C.E
個別サービス費用	代行料: 10 kmまで 500円 以降は 1 km毎に 50円加算 送迎付添料等: スタッフ数×時間×2,000円/利用者様人数 光 Wi-Fi 使用料: 月額 2,000円		
事業所の特徴の紹介等	男性用のホーム。コンビニや商業施設も近く、生活のしやすさ抜群。入居者様も10～40代と若く、活動的な雰囲気。 夜間は近隣のホーム(車で10分)と連携しており、緊急時の対応も可能。 茨城町にも女性用, 男性用のホームがありますのでお問い合わせ下さい。		⑫計画相談

※特定障害者特別給付費対象の方は、こちらの金額から家賃補助(10,000円)が引かれます。

## ⑪ 共同生活援助

事業所名/ ホーム名	ケアホームスマイル/ ケアホームスマイルすみよし	ケアホームスマイルよしざわ	①訪問系
所在地	水戸市住吉町 148-8	水戸市吉沢町 115-1	②療養介護
電話	029-212-8324	070-4480-6658	③生活介護
F A X	029-212-8325		④短期入所
メール	sumiyoshi@mokusei-grp.jp		⑤施設入所
法人・会社名	社会福祉法人木犀会 <b>HPあり</b>		⑥自立訓練
タイプ	<b>介護包括型</b> <b>内廊下/ホールタイプ</b>	<b>介護包括型</b> <b>内廊下/ホールタイプ</b>	⑦就労移行
併設 サービス	<b>ラフト</b> <b>短期入所</b> <b>体験利用</b> <b>インターネット</b> ※要相談	<b>ラフト</b> <b>短期入所</b> <b>体験利用</b> <b>インターネット</b> ※要相談	⑧就労A型
主たる対象の 障害種別	<b>身体</b> <b>知的</b> <b>精神</b>	<b>身体</b> <b>知的</b> <b>精神</b>	⑨就労B型
定員	16名	ケアホームよしざわ 21名 ケアホームよしざわ1F 11名	⑩就労定着
夜間の体制	<b>電話</b> <b>宿直</b> <b>夜勤</b>	<b>電話</b> <b>宿直</b> <b>夜勤</b>	⑪C.I.E
家賃※ (家賃補助なし)	30,000円	1棟目と同じ	⑫計画相談
食事	朝食・夕食700円, 昼食300円	1棟目と同じ	
概算月額※ (家賃補助なし)	月平均 75,000円	1棟目と同じ	
入浴設備	居室内浴室 <b>共同浴室</b> <b>リフト</b> <b>特浴</b>	居室内浴室 <b>共同浴室</b> <b>リフト</b> <b>特浴</b>	
トイレ設備	居室内トイレ <b>共同トイレ</b> <b>手摺</b> <b>車いす</b> 	居室内トイレ <b>共同トイレ</b> <b>手摺</b> <b>車いす</b> 	
入居時に準備 する物品等	寝具(ベッド), 収納(タンスなど), テレビ	寝具(ベッド), テレビ	
金銭管理	必要に応じて実施(1,000円)		
個別サービス	買い物同行, 買い物代行, 病院受診に関する支援(送迎や付添), 余暇支援		
個別サービス 費用	買い物同行, 代行 1時間以内/1,000円~ 病院受診同行, 代行1か所/1,000円 余暇活動/実費		
事業所の特徴 の紹介など	<p>○障がいのある方の生活の場として, 住居や食事など生活に関わるサービスや支援の提供を行っております。</p> <p>○月に1度の頻度で, 各ホームでも余暇活動の提供を行っております。</p> <p>○ご利用者様に合わせた法人内の通所事業所をご案内することが出来ます。</p> <p>○利用定員は状況によって変動しますのでお問い合わせください。</p> <p>○見学対応も随時行っていますのでお問い合わせ頂ければと思います。</p>		

※特定障害者特別給付費対象の方は, こちらの金額から家賃補助(10,000円)が引かれます。

## ⑪ 共同生活援助

事業所名／ホーム名	ケアホームスマイル かわだ	ケアホームクローバー せんば	①訪問系
所在地	水戸市河和田町 56-35	水戸市千波町 2500-3	②療養介護
電話	029-212-8324		③生活介護
F A X	029-212-8325		
メール	sumiyoshi@mokusei-grp.jp		④短期入所
法人・会社名	社会福祉法人木犀会 <b>HPあり</b>		
タイプ	<b>介護包括型</b> <b>戸建住宅タイプ</b>	<b>介護包括型</b> <b>戸建住宅タイプ</b>	⑤施設入所
併設サービス	テラウト 短期入所 <b>体験利用</b> インターネット <small>※要相談</small>	テラウト 短期入所 <b>体験利用</b> インターネット <small>※要相談</small>	
主たる対象の障害種別	身体 <b>知的</b> <b>精神</b>	身体 <b>知的</b> <b>精神</b>	⑥自立訓練
定員	6名	6名	
夜間の体制	<b>電話</b> <b>宿直</b> 夜勤	<b>電話</b> <b>宿直</b> 夜勤	⑦就労移行
家賃※ (家賃補助なし)	30,000円	1棟目と同じ	
食事	朝食・夕食700円, 昼食300円	1棟目と同じ	⑧就労A型
概算月額※ (家賃補助なし)	月平均/75,000円	1棟目と同じ	
入浴設備	居室内浴室 <b>共同浴室</b> リフト 特浴	居室内浴室 <b>共同浴室</b> リフト 特浴	⑨就労B型
トイレ設備	居室内トイレ <b>共同トイレ</b> 手摺 車いす 	居室内トイレ <b>共同トイレ</b> 手摺 車いす 	
入居時に準備する物品等	寝具(ベッド), 収納(タンスなど), テレビ		⑩就労定着
金銭管理	必要に応じて実施(1,000円)		
個別サービス	買い物同行, 買い物代行, 病院受診に関する支援(送迎や付添), 余暇支援		⑪C.E
個別サービス費用	買い物同行, 代行 1時間以内/1,000円~ 病院受診同行, 代行1か所/1,000円 余暇活動/実費		
事業所の特徴の紹介など	<p>○障がいのある方の生活の場として, 住居や食事など生活に関わるサービスや支援の提供を行っております。</p> <p>○月に1度の頻度で, 各ホームでも余暇活動の提供を行っております。</p> <p>○ご利用者様に合わせた法人内の通所事業所をご案内することが出来ます。</p> <p>○利用定員は状況によって変動しますのでお問い合わせください。</p> <p>○見学対応も随時行っていますのでお問い合わせ頂ければと思います。</p>		⑫計画相談

※特定障害者特別給付費対象の方は, こちらの金額から家賃補助(10,000円)が引かれます。

## ⑪ 共同生活援助

事業所名	グループホームたいよう千波	グループホームたいよう石川	①訪問系
所在地	水戸市千波町	水戸市石川1丁目	②療養介護
電話	070-2655-7029		③生活介護
FAX	029-215-9710		
メール	waonmito@gmail.com		④短期入所
法人・会社名	SLINE 株式会社 <b>HPあり</b>		
タイプ	<b>介護包括型</b> <b>戸建住宅タイプ</b>	<b>介護包括型</b> <b>戸建住宅タイプ</b>	⑤施設入所
併設サービス	リフト 短期入所 <b>体験利用</b> インターネット	リフト 短期入所 <b>体験利用</b> インターネット	
主たる対象の障害種別	身体 <b>知的</b> <b>精神</b>	身体 <b>知的</b> <b>精神</b>	⑥自立訓練
定員	4名	4名	
夜間の体制	電話 宿直 <b>夜勤</b>	電話 宿直 <b>夜勤</b>	⑦就労移行
家賃※ (家賃補助なし)	28,000円	25,000円	
食事	朝食400円, 昼食500円, 夕食550円		⑧就労A型
概算月額※ (家賃補助なし)	74,450円		
入浴設備	居室内浴室 <b>共同浴室</b> リフト 特浴	居室内浴室 <b>共同浴室</b> リフト 特浴	⑨就労B型
トイレ設備	居室内トイレ <b>共同トイレ</b> 手摺 車いす 	居室内トイレ <b>共同トイレ</b> 手摺 車いす 	
入居時に準備する物品等	寝具(ベッド), 収納(タンスなど), テレビ		⑩就労定着
金銭管理	必要に応じて実施(無料)		
個別サービス	買い物同行, 買い物代行, 病院受診に関する支援(送迎や付添), 余暇支援		⑪C.I.
個別サービス費用	同行料金 1km20円, 30分500円		
事業所の特徴の紹介など	保護犬・保護猫と共に暮らす障がい者グループホームです。動物介在療法(アニマルセラピー)を通じて動物と一緒に暮らすことで生活の質を高められる「場」づくりをしています。		⑫計画相談

※特定障害者特別給付費対象の方は、こちらの金額から家賃補助(10,000円)が引かれます。

⑪ 共同生活援助

事業所／ ホーム名	グループホーム たいよう水戸	千波ハピネス	①訪問系
所在地	水戸市見川 3-699-1	水戸市千波町 2770-21	②療養介護
連絡先	<電話>	<FAX>	③生活介護
	070-2655-7029	029-215-9710	
	<mail>		④短期入所
	senba_happiness@iaa.itkeeper.ne.jp		
法人・会社名	SLINE 株式会社 <b>HPあり</b>	社会福祉法人青樹会 <b>HPあり</b>	⑤施設入所
タイプ	<b>外部利用型</b> <b>戸建住宅タイプ</b>	<b>介護包括型</b> <b>戸建住宅タイプ</b>	
併設サービス	<b>ライト</b> 短期入所 体験利用 インターネット	ライト 短期入所 <b>体験利用</b> インターネット	⑥自立訓練
主たる対象の障害種別	身体 <b>知的</b> <b>精神</b>	身体 <b>知的</b> <b>精神</b>	
定員	10名(うち女性5名)	27名	⑦就労移行
夜間の体制	電話 宿直 <b>夜勤</b>	電話 宿直 <b>夜勤</b>	
家賃※ (家賃補助なし)	32,000円	25,000円～40,000円	⑧就労A型
食事	朝食400円, 昼食500円, 夕食550円 昼食は希望者のみ	20,000円/月	
概算月額※ (家賃補助なし)	81,450円	55,000円	⑨就労B型
入浴設備	<b>居室内浴室</b> 共同浴室 リフト 特浴	<b>居室内浴室</b> 共同浴室 リフト 特浴	
トイレ設備	居室内トイレ <b>共同トイレ</b> 手摺 車いす	<b>居室内トイレ</b> 共同トイレ 手摺 車いす	⑩就労定着
入居時に準備する物品等	収納(タンスなど), テレビ	自分で必要なもの	
金銭管理	必要に応じて	必要に応じて実施(100円/日)	⑪C.E
個別サービス	買い物同行, 買い物代行; 病院受診に関する支援(送迎や付添)	買い物同行, 病院受診に関する支援(送迎や付添)	
個別サービス費用		送迎 100円/km 付添 1,000円/時間	⑫計画相談
事業所の特徴の紹介等		水戸の中心部かつバス停が目の前とどこへ行くにも大変便利な環境です。 夜勤職員を常時配置しています。 家具も備え付けの為, 入居準備品が少ないです。	

※特定障害者特別給付費対象の方は, こちらの金額から家賃補助(10,000円)が引かれます。

## ⑪ 共同生活援助

事業所名	グループホーム千波寮	障がい者グループホーム みな・いろ
所在地	水戸市千波町 2817-5	水戸市千波町 2374-89
連絡先	<電話> 090-9313-0438	<電話> 029-350-4187
	<FAX> <mail>	<FAX> 029-350-4188 <mail> ritasu@outlook.jp
法人・会社名	医療法人南山会 <b>HPあり</b>	リタス合同会社
タイプ	<b>介護包括型</b> <b>アパート/マンションタイプ</b>	<b>介護包括型</b> <b>戸建住宅タイプ</b>
併設サービス	テラト 短期入所 <b>体験利用</b> インターネット ※要相談	テラト 短期入所 <b>体験利用</b> インターネット
主たる対象の障害種別	身体 知的 <b>精神</b>	身体 知的 <b>精神</b>
定員	5名	4名(女性4名)
夜間の体制	<b>電話</b> 宿直 夜勤	電話 宿直 <b>夜勤</b>
家賃※ (家賃補助なし)	35,000~37,000円	16,250円
食事	朝食:各自, 昼食:各自 夕食:8,000円/月	朝食 300円, 夕食 600円
概算月額※ (家賃補助なし)	53,000円	60,000円
入浴設備	<b>居室内浴室</b> 共同浴室 リフト 特浴	居室内浴室 <b>共同浴室</b> リフト 特浴
トイレ設備	<b>居室内トイレ</b> 共同トイレ 手摺 車いす	<b>居室内トイレ</b> 共同トイレ 手摺 車いす
入居時に準備する物品等	寝具(ベッド), 収納(タンスなど), テレビ, 冷蔵庫, レンジ, 洗濯機	寝具(ベッド), 収納(タンス), テレビ
金銭管理	必要に応じて実施	必要に応じて実施
個別サービス	買い物同行, 買い物代行, 病院受診に関する支援(送迎や付添), 余暇支援, 障害福祉サービスの申請等, 手続き支援	買い物代行, 病院受診に関する支援(送迎や付添)
個別サービス費用	なし	送迎時の交通費
事業所の特徴の紹介など	各室ワームタイプの独立した居室を提供しています。毎日, 夕食時には集会室に集まり, 皆さんと団らんなどしてアットホームなグループホームです。その他, 個別相談等行いながら, 安心して生活が出来るよう支援しています。	2023年2月にオープンしましたグループホームです。女性棟として運営しております。

- ① 訪問系
- ② 療養介護
- ③ 生活介護
- ④ 短期入所
- ⑤ 施設入所
- ⑥ 自立訓練
- ⑦ 就労移行
- ⑧ 就労A型
- ⑨ 就労B型
- ⑩ 就労定着
- ⑪ C.E
- ⑫ 計画相談

※特定障害者特別給付費対象の方は,こちらの金額から家賃補助(10,000円)が引かれます。

## ⑪ 共同生活援助

事業所名	はっぴいハウスかさほら/ はっぴいハウス 1,2,6,8,10,11,12,15(8 拠点)	はっぴいハウス城東/ はっぴいハウス 7,14,16(3 拠点)
所在地	水戸市笠原町 1370-1	水戸市 4-1-41
電話	029-305-5851	029-233-2912
F A X	029-305-5853	029-305-6600
メール	<mail> hidamarikasahara@hidamarikai.jp	<mail> minamikaze@hidamarikai.jp
法人・会社名	社会福祉法人ひだまり会 <b>HPあり</b>	
タイプ	<b>介護包括型</b> <b>戸建住宅タイプ</b> <b>アパート/マンションタイプ</b>	<b>介護包括型</b> <b>戸建住宅タイプ</b> <b>アパート/マンションタイプ</b>
併設サービス	ライト 短期入所 <b>体験利用</b> インターネット	ライト 短期入所 <b>体験利用</b> インターネット
主たる対象の障害種別	身体 知的 <b>精神</b>	身体 知的 <b>精神</b>
定員	4~6名(各ホーム)	4~6名(各ホーム)
夜間の体制	<b>電話</b> 宿直 夜勤	<b>電話</b> 宿直 夜勤
家賃※ (家賃補助なし)	28,000円~35,000円	25,000円~35,000円
食事	8,000~12,000円 (例:朝食100円 夕食100円 ※昼食に関しては 土日以外給食)	朝食100円,夕食300円
概算月額※ (家賃補助なし)	約50,000円	50,000円
入浴設備	居室内浴室 <b>共同浴室</b> リフト 特浴	居室内浴室 <b>共同浴室</b> リフト 特浴
トイレ設備	居室内トイレ <b>共同トイレ</b> 手摺 車いす	居室内トイレ <b>共同トイレ</b> 手摺 車いす
入居時に準備する物品等	寝具(ベッド),収納(タンス),テレビ,日用品など	
金銭管理	必要に応じて実施(無料)	
個別サービス	買い物同行,病院受診に関する支援(送迎や付添),余暇支援,入居者ひとりひとりに合わせた個別支援を行っています。	買い物同行,買い物代行,病院受診に関する支援(送迎や付添)
個別サービス費用	なし	
事業所の特徴の紹介など	はっぴいハウスは心の病を持った方が安心して地域で暮らしていけるよう,平成17年に開設致しました。一人暮らしが不安な方も,同じ障害を持った仲間と共に,協力しながら地域で安心して日々の生活を送ることができます。 はっぴいハウスかさほらは現在8拠点となっています。 ご質問等ある方は 029-305-5851 にお問い合わせください。	はっぴいハウス16が令和4年4月にオープンいたしました。wi-fi完備のアパートタイプです。 現在男性1名の空きがあります。

- ① 訪問系
- ② 療養介護
- ③ 生活介護
- ④ 短期入所
- ⑤ 施設入所
- ⑥ 自立訓練
- ⑦ 就労移行
- ⑧ 就労A型
- ⑨ 就労B型
- ⑩ 就労定着
- ⑪ C.I.
- ⑫ 計画相談

※特定障害者特別給付費対象の方は,こちらの金額から家賃補助(10,000円)が引かれます。

## ⑪ 共同生活援助

事業所名／ホーム名	ふたばホーム	第2ふたばホーム	①訪問系
所在地	水戸市平須町 1225-5	水戸市双葉台 1-12-7	②療養介護
電話	029-244-5556	029-255-3088	③生活介護
F A X	029-291-4535		④短期入所
メール	spu26689@videw.com		⑤施設入所
法人・会社名	特定非営利活動法人オプティマム <b>HPあり</b>		⑥自立訓練
タイプ	<b>介護包括型</b> <b>戸建住宅タイプ</b>	<b>介護包括型</b> <b>戸建住宅タイプ</b>	⑦就労移行
併設サービス	ライト 短期入所 <b>体験利用</b> インターネット	ライト 短期入所 <b>体験利用</b> インターネット	⑧就労A型
主たる対象の障害種別	身体 <b>知的</b> 精神	身体 <b>知的</b> 精神	⑨就労B型
定員	7名	5名	⑩就労定着
夜間の体制	<b>電話</b> 宿直 夜勤	<b>電話</b> 宿直 夜勤	⑪C.E.
家賃※ (家賃補助なし)	20,000円	1棟目と同じ	⑫計画相談
食事	各1食 400円	1棟目と同じ	
概算月額※ (家賃補助なし)	50,000円~60,000円 (朝夕食事含める)	1棟目と同じ	
入浴設備	居室内浴室 <b>共同浴室</b> リフト 特浴	居室内浴室 <b>共同浴室</b> リフト 特浴	
トイレ設備	居室内トイレ <b>共同トイレ</b> <b>手摺</b> 車いす	居室内トイレ <b>共同トイレ</b> <b>手摺</b> 車いす	
入居時に準備する物品等	エアコン, 寝具(ベッド), 収納(タンスなど), テレビ		
金銭管理	必要に応じて実施(無料)		
個別サービス	買い物同行, 買い物代行, 病院受診に関する支援(送迎や付添), 余暇支援		
個別サービス費用	送迎時 1回 500円(水戸市内)		
事業所の特徴の紹介等	自立した生活がしたいが、一人暮らしは不安・難しいといった方々のサポートをするグループホームです。 利用者様は皆さん穏やかで明るい方々です。ホームでは一人で出来ない事も皆でやれば出来る事や、思いやりや協力的な態度が培われています。	閑静な住宅街にあり、戸建てでアットホームな雰囲気です。利用者様は皆さん穏やかで明るい方々です。 一人では自立した生活が不安・難しいといった方々のサポートをしています。ホームでは一人で出来ない事も皆でやれば出来る事や思いやりと協力的な態度が培われています。	

※特定障害者特別給付費対象の方は、こちらの金額から家賃補助(10,000円)が引かれます。



## ⑪ 共同生活援助

事業所名/ ホーム名	第3ふたばホーム	ぷろすぱあ 水戸	① 訪問系	
所在地 (事業所)	水戸市見川 2563-121	水戸市堀町 2065 吉番館	② 療養介護	
連絡先	<電話>	<FAX>	③ 生活介護	
	029-244-5556	029-291-4535		④ 短期入所
	<mail> sup26689@videw.com	<mail> office@prosper.jp		
法人・会社名	特定非営利活動法人オプティマム <b>HPあり</b>	株式会社プロスパー	⑤ 施設入所	
タイプ	<b>介護包括型</b> <b>アパート/マンションタイプ</b>	<b>日中支援型</b> <b>アパート/マンションタイプ</b>	⑥ 自立訓練	
併設 サービス	サライト 短期入所 <b>体験利用</b> インターネット	サライト 短期入所 <b>体験利用</b> インターネット	⑦ 就労移行	
主たる対象の 障害種別	身体 <b>知的</b> 精神	身体 <b>知的</b> 精神	⑧ 就労A型	
定員	7名	7名	⑨ 就労B型	
夜間の体制	<b>電話</b> 宿直 夜勤	<b>電話</b> 宿直 夜勤	⑩ 就労定着	
家賃 ※ (家賃補助なし)	30,000円	28,000円	⑪ C.E	
食事	朝食 400円, 昼食 500円, 夕食 500円	朝食 300円, 夕食 500円	⑫ 計画相談	
概算月額 ※ (家賃補助なし)	51,000円~59,000円 (朝夕食を含める)	54,500円		
入浴設備	<b>居室内浴室</b> 共同浴室 リフト 特浴	<b>居室内浴室</b> 共同浴室 リフト 特浴		
トイレ設備	<b>居室内トイレ</b> 共同トイレ 手摺 車いす 	<b>居室内トイレ</b> 共同トイレ 手摺 車いす 		
入居時に準備 する物品等	寝具, 収納, その他	寝具		
金銭管理	必要に応じて実施(無料)	必要に応じて		
個別サービス	買い物同行, 買い物代行, 病院受診に関する 支援(送迎や付添)	買い物代行		
個別サービス 費用	送迎時 1回 500円(水戸市内)	交通費 1キロ30円		
事業所の特徴 の紹介等	第3ふたばホームは、市街地にあり交通の 便が良く、買い物にも便利です。アパート形式 で落ち着いた雰囲気ของกลุ่มホームです。世 話人が健康面、精神面等必要に応じて支援 します。是非、見学にいらして下さい。	完全個室のグループホームです。 プライバシーが守られています。		

※特定障害者特別給付費対象の方は、こちらの金額から家賃補助(10,000円)が引かれます。

## ⑪ 共同生活援助

事業所名／グループホーム名	水戸どんぐりの家／ 住居1 ふらわーホーム	水戸どんぐりの家／ 住居2 ネイバーホーム	①訪問系
所在地(事業所)	水戸市田野町(水戸市田野町 831-1)	水戸市成沢町	②療養介護
電話	029-229-8860		③生活介護
FAX	029-284-1822		
メール	mitodongurinoie@plum.plala.or.jp		④短期入所
法人・会社名	社会福祉法人育実会 <b>HPあり</b>		
タイプ	<b>介護包括型</b> <b>内廊下/ホ-ルタイプ</b>	<b>介護包括型</b> <b>戸建住宅タイプ</b>	⑤施設入所
併設サービス	ライト 短期入所 <b>体験利用</b> インターネット ※要相談	ライト 短期入所 <b>体験利用</b> インターネット ※要相談	
主たる対象の障害種別	身体 <b>知的</b> <b>精神</b>	身体 <b>知的</b> <b>精神</b>	⑥自立訓練
定員	9名	4名	
夜間の体制	電話 <b>宿直</b> 夜勤	電話 <b>宿直</b> 夜勤	⑦就労移行
家賃※(家賃補助なし)	30,000円	20,000円	
食事	朝食250円, 夕食750円		⑧就労A型
概算月額※(家賃補助なし)	75,000円(*内1万円は国からの補助のため, 実質65,000円)	65,000円(内1万円は国からの補助のため, 実質55,000円)	
入浴設備	居室内浴室 <b>共同浴室</b> リフト 特浴	居室内浴室 <b>共同浴室</b> リフト 特浴	⑨就労B型
トイレ設備	居室内トイレ <b>共同トイレ</b> 手摺 車いす	居室内トイレ <b>共同トイレ</b> 手摺 車いす	
入居時に準備する物品等	エアコン, 寝具(ベッド), 収納(タンスなど), テレビ, 個別に必要な物	エアコン, 寝具(ベッド), テレビ, 個別に必要なもの	⑩就労定着
金銭管理	必要に応じて実施		
個別サービス	買い物同行, 買い物代行, 病院受診に関する支援(送迎や付添), 余暇支援		⑪C.E
個別サービス費用	行事や医療費など個別に係る費用(実費)		
事業所の特徴の紹介等	2階建てのグループホームです。		⑫計画相談

※特定障害者特別給付費対象の方は,こちらの金額から家賃補助(10,000円)が引かれます。

⑪ 共同生活援助

事業所名／ ホーム名	グローバルホーム2/ グローバルホーム茨大北	グローバルホーム石川	①訪問系
所在地	水戸市渡里町 3935-1	水戸市石川 1-3932-4	②療養介護
電話	029-350-6117		③生活介護
F A X	029-350-6118		
メー ル	ghibadaikita@gmail.com		④短期入所
法人・会社名	ハッピーホールディングス株式会社 <b>HPあり</b>		
タイプ	<b>介護包括型</b> <b>アパート/マンションタイプ</b>	<b>介護包括型</b> <b>アパート/マンションタイプ</b>	⑤施設入所
併 設 サ ー ビ ス	ラライト 短期入所 <b>体験利用</b> インターネット	ラライト 短期入所 <b>体験利用</b> インターネット	
主たる対象の 障 害 種 別	<b>身体</b> <b>知的</b> <b>精神</b>	<b>身体</b> <b>知的</b> <b>精神</b>	⑥自立訓練
定 員	20 名	17 名	
夜間の体制	<b>電話</b> 宿直 夜勤	<b>電話</b> 宿直 夜勤	⑦就労移行
家 賃 ※ (家賃補助なし)	32,000 円	1棟目と同じ	
食 事	朝食300円 昼食450円 夕食 450 円	1棟目と同じ	⑧就労A型
概算月額※ (家賃補助なし)	63,500 円(朝夕 2食 30日換算)	1棟目と同じ	
入浴設備	<b>居室内浴室</b> 共同浴室 リフト 特浴	<b>居室内浴室</b> 共同浴室 リフト 特浴	⑨就労B型
トイレ設備	<b>居室内トイレ</b> 共同トイレ 手摺 車いす 	<b>居室内トイレ</b> 共同トイレ 手摺 車いす 	
入居時に準備 する物品等			⑩就労定着
金 銭 管 理	必要に応じて		
個別サービス	買い物同行, 病院受診に関する支援(送迎や付添), 配薬管理		⑪C.E
個別サービス 費 用	配薬管理は無料		
事業所の特徴 の 紹 介 等	支援を受けながら暮らしたい方。同居から将来は自立を目指す方。就労を目指す方。施設や病院から地域の暮らしに移行したい方。 お部屋は1R タイプの個室, 宿泊体験 2泊3日無料, TV, 冷蔵庫, エアコン, バット等家具, 家電完備。 ご見学をお待ちしております。		⑫計画相談

※特定障害者特別給付費対象の方は,こちらの金額から家賃補助(10,000円)が引かれます。

## ⑪ 共同生活援助

事業所名/ ホーム名	グローバルホーム 2/ グローバルホーム上水戸	グローバルホーム 2/ 五軒町		
所在地	水戸市上水戸 3-6-15	水戸市五軒町 3-2-30		
連絡先	<電話>	<FAX>>	<電話>	<FAX>
	029-350-6117	029-350-6118	029-350-6118	029-350-6118
	<mail> ghibadaikita@gmail.com		<mail> ghibadaikita@gmail.com	
法人・会社名	ハッピーホールディングス株式会社 <b>HPあり</b>	ハッピーホールディングス株式会社 <b>HPあり</b>		
タイプ	<b>介護包括型</b> <b>PA<sup>o</sup>-ト/マンションタイプ<sup>o</sup></b>	<b>介護包括型</b> <b>PA<sup>o</sup>-ト/マンションタイプ<sup>o</sup></b>		
併設サービス	テライト 短期入所 <b>体験利用</b> インターネット	テライト 短期入所 <b>体験利用</b> インターネット		
主たる対象の障害種別	<b>身体</b> <b>知的</b> <b>精神</b>	<b>身体</b> <b>知的</b> <b>精神</b>		
定員	10名	9名		
夜間の体制	<b>電話</b> 宿直 夜勤	<b>電話</b> 宿直 夜勤		
家賃※ (家賃補助なし)	37,000円	37,000円		
食事	朝食 300円, 昼食 450円, 夕食 450円	朝食 300円, 昼食 450円, 夕食 450円		
概算月額※ (家賃補助なし)	68,500円(朝夕2食30日換算)	68,500円(朝夕2食30日換算)		
入浴設備	<b>居室内浴室</b> 共同浴室 リフト 特浴	<b>居室内浴室</b> 共同浴室 リフト 特浴		
トイレ設備	<b>居室内トイレ</b> 共同トイレ 手摺 車いす 	<b>居室内トイレ</b> 共同トイレ 手摺 車いす 		
入居時に準備する物品等				
金銭管理	必要に応じて	必要に応じて		
個別サービス	買い物同行, 病院受診に関する支援(送迎や付添), 配薬管理	買い物同行, 病院受診に関する支援(送迎や付添), 配薬管理		
個別サービス費	配薬管理は無料	配薬管理は無料		
事業所の特徴の紹介等	支援を受けながら暮らしたい方。同居から将来は自立を目指す方。就労を目指す方。施設や病院から地域の暮らしに移行したい方。お部屋は1Rタイプの個室, 宿泊体験2泊3日無料, TV, 冷蔵庫, エアコン, ベッド等家具, 家電完備。ご見学をお待ちしております。予定	支援を受けながら暮らしたい方。同居から将来は自立を目指す方。就労を目指す方。施設や病院から地域の暮らしに移行したい方。お部屋は1Rタイプの個室, 宿泊体験2泊3日無料, TV, 冷蔵庫, エアコン, ベッド等家具, 家電完備。ご見学をお待ちしております。五軒町にもまもなくオープン予定		

- ① 訪問系
- ② 療養介護
- ③ 生活介護
- ④ 短期入所
- ⑤ 施設入所
- ⑥ 自立訓練
- ⑦ 就労移行
- ⑧ 就労A型
- ⑨ 就労B型
- ⑩ 就労定着
- ⑪ C.E
- ⑫ 計画相談

※特定障害者特別給付費対象の方は,こちらの金額から家賃補助(10,000円)が引かれます。

## ⑪ 共同生活援助

事業所名／ ホーム名	グループホームうさぎの家内原	グループホームうさぎの家見和	①訪問系
所在地 (事業所)	水戸市内原 1-969-21 (水戸市酒門町 2584 番地)	水戸市見和 2-189-27	②療養介護
電話	029-302-5535		③生活介護
F A X	029-224-5560		
メール	gh_u@usagiya.co.jp		
法人・会社名	有限会社大槻流通サービス		④短期入所
タイプ	介護包括型 内廊下/ホールタイプ	介護包括型 アパート/マンションタイプ	
併設 サービス	ケア付 短期入所 体験利用 インターネット ※要相談	ケア付 短期入所 体験利用 インターネット ※要相談	⑤施設入所
主たる対象の 障害種別	身体 知的 精神	身体 知的 精神	
定員	10名	8名	⑥自立訓練
夜間の体制	電話 宿直 夜勤	電話 宿直 夜勤	
家賃※ (家賃補助なし)	35,000円	35,000円	⑦就労移行
食事	朝食400円, 昼食300円, 夕食550円	朝食400円, 昼食300円, 夕食550円	
概算月額※ (家賃補助なし)	90,000円	90,000円	⑧就労A型
入浴設備	居室内浴室 共同浴室 リフト 特浴	居室内浴室 共同浴室 リフト 特浴	
トイレ設備	居室内トイレ 共同トイレ 手摺 車いす	居室内トイレ 共同トイレ 手摺 車いす	⑨就労B型
入居時に準備 する物品等	寝具(ベッド)		
金銭管理	必要に応じて実施		⑩就労定着
個別サービス	買い物同行, 買い物代行, 病院受診に関する支援(送迎や付添), 余暇支援		
個別サービス 費用	付き添い費1,000円 燃料費 5 kmまで 500円, 以降 1 km毎に 100円加算		⑪C.E.
事業所の特徴 の紹介など	駅近, 内原イオン, コンビニ, ドラッグストア等が揃う生活に便利な立地条件。24時間体制なので安心。	普通のアパートに近い建物なので, 一人暮らしが味わる。各部屋にトイレ, 風呂付き。夜勤者常駐。	
			⑫計画相談

※特定障害者特別給付費対象の方は, こちらの金額から家賃補助(10,000円)が引かれます。

## ⑪ 共同生活援助

事業所名/ ホーム名	グループホームうさぎの家若宮	グループホーム ミトノス
所在地 (事業所)	水戸市若宮 1-8-1	水戸市姫子 1-125-1
連絡先	<電話>	<電話>
	029-302-5535	029-297-2848
	<FAX>	<FAX>
	029-224-5560	029-297-2868
	<mail>	<mail>
	gh_u@usagiya.co.jp	maple17317@yahoo.co.jp
法人・会社名	有限会社大槻流通サービス	社会福祉法人 誠仁会 <b>HPあり</b>
タイプ	<b>介護包括型</b> <b>戸建住宅タイプ</b>	<b>介護包括型</b> <b>内廊下/ホールタイプ</b>
併設 サービス	サライト 短期入所 <b>体験利用</b> インターネット <small>※要相談</small>	サライト 短期入所 <b>体験利用</b> インターネット
主たる対象の 障害種別	身体 知的 <b>精神</b>	身体 知的 精神
定員	4名(うち女性4名)	18名(サテライト2床)
夜間の体制	電話 宿直 <b>夜勤</b>	電話 宿直 <b>夜勤</b>
家賃※ (家賃補助なし)	35,000円	34,000円
食事	朝食 400円, 昼食 300円, 夕食 550円	朝食 200円, 昼食 400円, 夕食 400円
概算月額※ (家賃補助なし)	90,000円	65,000円
入浴設備	居室内浴室 <b>共同浴室</b> リフト 特浴	居室内浴室 <b>共同浴室</b> リフト 特浴
トイレ設備	居室内トイレ <b>共同トイレ</b> 手摺 車いす 	居室内トイレ <b>共同トイレ</b> 手摺 車いす 
入居時に準備 する物品等	寝具	寝具(ベッド),洗面用具,入浴・洗濯に必要な生活用品など
金銭管理	必要に応じて実施(無料)	なし
個別サービス	買い物同行, 買い物代行, 病院受診に関する支援(送迎や付添), 余暇支援	
個別サービス 費用	付き添い費 1,000円 燃料費 5kmまで 500円, 以降 1km毎に 100円加算	
事業所の特徴 の紹介など	住宅に囲まれ緑が多く近くには公園がある。 水戸駅までは 3kmと便利な立地条件。	赤塚駅から 1.5kmのコンビニや図書館など周辺環境にも恵まれたグループホームです。 安心して過ごしていただけるよう, 24時間体制でスタッフが常駐しています。利用者様の気持ちに寄り添える支援を心掛け, 週末にはキャッチボールや卓球など楽しみながら交流しています。

- ① 訪問系
- ② 療養介護
- ③ 生活介護
- ④ 短期入所
- ⑤ 施設入所
- ⑥ 自立訓練
- ⑦ 就労移行
- ⑧ 就労A型
- ⑨ 就労B型
- ⑩ 就労定着
- ⑪ C.E
- ⑫ 計画相談

※特定障害者特別給付費対象の方は, こちらの金額から家賃補助(10,000円)が引かれます。

## ⑪ 共同生活援助

事業所名	スマイルホーム見和	グループホーム「颯(SOO)」	①訪問系
所在地	水戸市見和3丁目568-3	水戸市見和三丁目1455-1	②療養介護
連絡先	<電話>	<FAX>	③生活介護
	029-251-5882	029-212-3004	
	<mail> kagayaki@mito-smile.com		④短期入所
法人・会社名	特定非営利活動法人喜友会 <b>HPあり</b>	社会福祉法人光風会 <b>HPあり</b>	
タイプ	<b>外部利用型</b> <b>パート/マツヨリタイプ</b>	<b>介護包括型</b> <b>パート/マツヨリタイプ</b>	⑤施設入所
併設サービス	テラライト 短期入所 <b>体験利用</b> インターネット	テラライト <b>短期入所</b> <b>体験利用</b> インターネット ※要相談	
主たる対象の障害種別	<b>身体</b> <b>知的</b> <b>精神</b> ※高次脳機能障害	身体 知的 <b>精神</b>	⑥自立訓練
定員	52名	9名	
夜間の体制	<b>電話</b> 宿直 夜勤	<b>電話</b> 宿直 夜勤	⑦就労移行
家賃※ (家賃補助なし)	31,500円	20,000円	
食事	朝食480円, 昼食580円, 夕食580円	作る場合は, 材料費実費	⑧就労A型
概算月額※ (家賃補助なし)	77,000円	40,000円	
入浴設備	<b>居室内浴室</b> 共同浴室 リフト 特浴	<b>居室内浴室</b> 共同浴室 リフト 特浴	⑨就労B型
トイレ設備	<b>居室内トイレ</b> 共同トイレ 手摺 車いす	<b>居室内トイレ</b> 共同トイレ 手摺 車いす	
入居時に準備する物品等	エアコン, 寝具(ベッド), 照明, 収納(タンスなど), テレビ	テレビ	⑩就労定着
金銭管理	必要に応じて実施	行っていない	
個別サービス	買い物同行, 買い物代行, 病院受診に関する支援(送迎や付添)	買い物同行, 病院受診に関する支援(送迎や付添)	⑪C.E
個別サービス費用	1時間1,000円 (1hを超えるごとに500円加算) 片道500円(1km毎に100円加算)		
事業所の特徴の紹介など	就労施設と併設しており, 生活しやすく働きやすい環境となっています。 また安心・安全面の観点から災害時の備蓄にまつわる備えも充実しています。	「協働」で生活を組み立てるためのグループホームです。 「生活費のやり繰り」, 「片付けやゴミ出し」等々, 生活(暮らし)の課題について援助, 支援します。	⑫計画相談

※特定障害者特別給付費対象の方は, こちらの金額から家賃補助(10,000円)が引かれます。

## ⑪ 共同生活援助

事業所名／ ホーム名	えみてる水戸見川	共同生活援助 さくらの丘
所在地	水戸市見川町 2131-2502	水戸市下入野町 1923-3
連絡先	<電話>	<電話>
	029-297-7735	029-304-4666
	<FAX>	<FAX>
	029-297-7736	029-269-1102
	<mail>	<mail>
	emiteru-migawa@sousei.net	
法人・会社名	株式会社アーバンアーキテック	社会福祉法人勇成会 <b>HPあり</b>
タイプ	<b>介護包括型</b> <b>アパート/マンションタイプ</b>	<b>介護包括型</b> <b>内廊下/ホールタイプ</b>
併設サービス	テラライト 短期入所 <b>体験利用</b> インターネット	テラライト 短期入所 <b>体験利用</b> インターネット ※要相談
主たる対象の障害種別	<b>身体</b> <b>知的</b> <b>精神</b>	<b>身体</b> 知的 精神
定員	20名	7名
夜間の体制	電話 宿直 <b>夜勤</b>	電話 宿直 <b>夜勤</b>
家賃※ (家賃補助なし)	35,000円	30,000円
食事	朝食 440円, 昼食 440円, 夕食 440円	542円/日
概算月額※ (家賃補助なし)	79,000円(昼食抜き)の金額となります	55,000円前後
入浴設備	居室内浴室 <b>共同浴室</b> リフト 特浴	居室内浴室 <b>共同浴室</b> リフト 特浴
トイレ設備	<b>居室内トイレ</b> 共同トイレ <b>手摺</b> <b>車いす</b>	居室内トイレ <b>共同トイレ</b> <b>手摺</b> <b>車いす</b>
入居時に準備する物品等	寝具(ベッド), 収納(タンスなど), テレビ	テレビ, 布団等
金銭管理	実施していない	必要に応じて実施(800円/月)
個別サービス	買い物同行, 買い物代行, 病院受診に関する支援(送迎や付添)	買い物同行, 買い物代行, 病院受診に関する支援(送迎や付添), 余暇支援
個別サービス費用	30分 1,100円	付き添い料として1時間 1,000円等
事業所の特徴の紹介など	各お部屋に, 洗面及びトイレを完備されております。 また, 就労継続支援B型事業所が併設されております。	身体障害者向けにバリアフリー(車いす対応)になっています。

①訪問系

②療養介護

③生活介護

④短期入所

⑤施設入所

⑥自立訓練

⑦就労移行

⑧就労A型

⑨就労B型

⑩就労定着

⑪C.I.

⑫計画相談

※特定障害者特別給付費対象の方は,こちらの金額から家賃補助(10,000円)が引かれます。



## ⑪ 共同生活援助

事業所名／ ホーム名	ケアホームきらきら	ケアホームきらきら ユニットぽぽ	①訪問系
所在地	水戸市開江町 483-1	水戸市築地町 459	②療養介護
電話	029-255-5541		③生活介護
F A X	029-291-5541		④短期入所
メール			⑤施設入所
法人・会社名	社会福祉法人友幸会		⑥自立訓練
タイプ	介護包括型 外廊下/ホールタイプ	介護包括型 戸建住宅タイプ	⑦就労移行
併設サービス	ライト 短期入所 体験利用 インターネット	ライト 短期入所 体験利用 インターネット	⑧就労A型
主たる対象の 障害種別	身体 知的 精神	身体 知的 精神	⑨就労B型
定員	10名	6名	⑩就労定着
夜間の体制	電話 宿直 電話	電話 宿直 夜勤	⑪C.I.
家賃※ (家賃補助なし)	30,000円	20,000円	⑫計画相談
食事	朝食300円, 昼食650円, 夕食550円	朝食300円, 昼食250円, 夕食550円	
概算月額※ (家賃補助なし)	75,000円	65,000円	
入浴設備	居室内浴室 共同浴室 リフト 特浴	居室内浴室 共同浴室 リフト 特浴	
トイレ設備	居室内トイレ 共同トイレ 手摺 車いす	居室内トイレ 共同トイレ 手摺 車いす	
入居時に準備 する物品等	寝具(ベッド), テレビ		
金銭管理	必要に応じて実施		
個別サービス	買い物同行, 買い物代行		
個別サービス 費用			
事業所の特徴 の紹介など	主として入浴, 排せつ及び食事等の介護また, 洗濯及び掃除等の家事, さらには, 生活等に関する相談及び助言その他必要な日常生活を営む上での必要な援助をします。		

※特定障害者特別給付費対象の方は,こちらの金額から家賃補助(10,000円)が引かれます。

⑪ 共同生活援助

事業所名／ホーム名	グループホーム あゆむ	グループホーム あゆむ笠原	①訪問系
所在地	水戸市河和田町 56-39	水戸市笠原町 553-10	②療養介護
連絡先	<電話> 029-353-7186	<FAX> 029-353-7187	③生活介護
	<mail> yaezakura-ayumu@outlook.jp		
法人・会社名	株式会社八重櫻		④短期入所
タイプ	介護包括型 戸建住宅タイプ		
併設サービス	ライト 短期入所 体験利用 インターネット	ライト 短期入所 体験利用 インターネット	⑤施設入所
主たる対象の障害種別	身体 知的 精神	知的 精神	
定員	6名	4名	⑥自立訓練
夜間の体制	電話 宿直 夜勤		
家賃※(家賃補助なし)	35,000円	15,000円	⑦就労移行
食事	朝食400円 昼食300円 夕食600円		
概算月額※(家賃補助なし)	95,000円		⑧就労A型
入浴設備	居室内浴室 共同浴室 リフト 特浴		
トイレ設備	居室内トイレ 共同トイレ 手摺 車いす	居室内トイレ 共同トイレ 手摺 車いす	⑨就労B型
入居時に準備する物品等	寝具(ベッド), 収納(クツなど)		
金銭管理	利用者により行っている	なし	⑩就労定着
個別サービス	買い物同行, 病院受診に関する支援(送迎や付添)		
個別サービス費用	送迎: 市内 500円/回 市外 1,000円/回 洗濯: 300円/回		⑪C.E.
事業所の特徴の紹介など	看護師と介護士が常勤しています。職員の数も増えました。同グループの訪問看護ステーションとも協力し、病状観察や個別のサポートに注力しています。また、食事にも力を入れており、利用者の皆様は毎食楽しみにしてくれています。アットホームで優しい施設長以下全員が皆様に対応します。サービス管理責任者も3名おります。	車いすでも入居できます。住宅地の真ん中の緑や花のきれいなホームです。	

※特定障害者特別給付費対象の方は、こちらの金額から家賃補助(10,000円)が引かれます。

⑪ 共同生活援助

事業所名／ ホーム名	はっぴいハウスかくらい／ はっぴいハウス 3	はっぴいハウス 5	①訪問系
所在地 (事業所)	水戸市赤塚(水戸市加倉井町 104)	水戸市大足町	②療養介護
電話	029-254-7814		③生活介護
F A X	029-257-7376		
メール			
法人・会社名	社会福祉法人ひだまり会 <b>HPあり</b>		④短期入所
タイプ	<b>介護包括型</b> <b>アパート/マンションタイプ</b>	<b>介護包括型</b> <b>戸建住宅タイプ</b>	
併設 サービス	ライト 短期入所 体験利用 インターネット	ライト 短期入所 体験利用 インターネット	⑤施設入所
主たる対象の 障害種別	身体 知的 <b>精神</b>	身体 知的 <b>精神</b>	
定員	6名		⑥自立訓練
夜間の体制	<b>電話</b> 宿直 夜勤	<b>電話</b> 宿直 夜勤	
家賃※ (家賃補助なし)	33,000円～35,000円	35,000円	⑦就労移行
食事	朝食200円, 夕食350円	1棟目と同じ	
概算月額※ (家賃補助なし)	75,000円～85,000円	1棟目と同じ	⑧就労A型
入浴設備	居室内浴室 <b>共同浴室</b> リフト 特浴	居室内浴室 <b>共同浴室</b> リフト 特浴	
トイレ設備	居室内トイレ <b>共同トイレ</b> <b>手摺</b> 車いす 	居室内トイレ <b>共同トイレ</b> <b>手摺</b> 車いす 	⑨就労B型
入居時に準備 する物品等	寝具(ベッド), テレビ	寝具(ベッド), リビングにTVがあります。	
金銭管理	必要に応じて実施(無料)		⑩就労定着
個別サービス	買い物同行, 買い物代行, 病院受診に関する支援(送迎や付添)		
個別サービス 費用	無料		⑪C.E
事業所の特徴 の紹介など	はっぴいハウス 3 は、赤塚駅から徒歩 15 分くらいの住宅街にあり民間の AP をお借りしています。銀行をはじめスーパーなどがあり生活に便利です。日中活動の場であるディライトホームより毎日送迎バスが運行されています。	日中活動の場であるディライトホームより 1km のところにあり利用者は毎日徒歩で通っています。周りには田園風景が広がり近くには内原川があります。自前の建物であり女性 3 名男性 3 名のホームです。台所も広く食後や休日はTVを見てすごしたり、散歩に行ったりそれぞれゆっくり過ごしています。	

※特定障害者特別給付費対象の方は、こちらの金額から家賃補助(10,000円)が引かれます。

## ⑪ 共同生活援助

事業所名 (事業所番号)	はっぴいハウスかくらい		
事業所所在地	水戸市加倉井町 104		
電 話	029-254-7814	F A X	029-257-7376
メー ル			
1 棟目と同じ 内 容	<span>介護包括型</span> <span>精神</span> <span>必要な費用</span> <span>食費</span> <span>概算月額</span> <span>金銭管理</span> <span>個別サ-ビス</span>		
事業所の特徴 の 紹 介 等	自立支援事業所ディライトホームと連携して、通院同行、食事提供、買い物支援など地域で安心して暮らせる支援を行っています。		

棟	3 棟目	4 棟目
ホームの名称	はっぴいハウス4	はっぴいハウス 9
所 在 地	水戸市河和田	水戸市河和田
定 員	6 名	6 名
家 賃 ※ (家賃補助なし)	33,000 円~35,000 円	33,000 円~35,000 円
入居時に準備 する 物 品 等	寝具, 収納, テレビ	寝具, 収納, テレビ
タ イ プ 夜 間 の 体 制 設 備 等	<span>アパート/マンションタイプ</span> <span>サライト</span> <span>短期入所</span> <span>電話</span> <span>共同浴室</span> <span>共同トイレ</span> <span>手摺</span>	<span>アパート/マンションタイプ</span> <span>サライト</span> <span>短期入所</span> <span>電話</span> <span>共同浴室</span> <span>共同トイレ</span> <span>手摺</span>

棟	5 棟目
ホームの名称	はっぴいハウス 13
所 在 地	水戸市河和田
定 員	5 名
家 賃 ※ (家賃補助なし)	33,000 円~35,000 円
入居時に準備 する 物 品 等	寝具, 収納, テレビ
タ イ プ 設 備 等	<span>アパート/マンションタイプ</span> <span>サライト</span> <span>短期入所</span> <span>電話</span> <span>共同浴室</span> <span>共同トイレ</span> <span>手摺</span>

※特定障害者特別給付費対象の方は、こちらの金額から家賃補助(10,000 円)が引かれます。

① 訪問系

② 療養介護

③ 生活介護

④ 短期入所

⑤ 施設入所

⑥ 自立訓練

⑦ 就労移行

⑧ 就労A型

⑨ 就労B型

⑩ 就労定着

⑪ C.E.

⑫ 計画相談

## ⑪ 共同生活援助

事業所名／ ホーム名	にじの家	樹もれびハウス	①訪問系
所在地 (事業所)	水戸市飯富町816	水戸市成沢町 831-16	②療養介護
連絡先	<電話>	<FAX>	③生活介護
	029-353-7003	029-353-7003	
法人・会社名	<mail>	<mail>	⑤施設入所
	rainbow2510@jeans.ocn.ne.jp	komorebi.hausu@bg.wakwak.com	
タイプ	介護包括型 戸建住宅タイプ	介護包括型 内廊下/ホールタイプ	⑦就労移行
併設 サービス	テラウト 短期入所 体験利用 インターネット	テラウト 短期入所 体験利用 インターネット ※要相談	⑧就労A型
主たる対象の 障害種別	身体 知的 精神	身体 知的 精神	⑨就労B型
定員	6名	4名	⑩就労定着
夜間の体制	電話 宿直 夜勤	電話 宿直 夜勤	⑪C.E
家賃※ (家賃補助なし)	33,000円	25,000円	⑫計画相談
食事	朝食 300円, 夕食 400円	朝食250円, 昼食500円, 夕食500円	
概算月額※ (家賃補助なし)	64,000円	50,000~70,000円	
入浴設備	居室内浴室 共同浴室 リフト 特浴	居室内浴室 共同浴室 リフト 特浴	
トイレ設備	居室内トイレ 共同トイレ 手摺 車いす	居室内トイレ 共同トイレ 手摺 車いす	
入居時に準備 する物品等		テレビ, 着替えや洗面用具など個人的に使用するもの	
金銭管理	必要に応じて実施	必要に応じて実施	
個別サービス	買い物同行, 買い物代行, 病院受診に関する支援(送迎や付添), 余暇支援	病院受診に関する支援(送迎や付添), 余暇支援	
個別サービス 費用		実費分	
事業所の特徴 の紹介など	夜間も世話人が在中し安心して暮らせるアットホームなグループホームを目指しております。ぜひ、お気軽にお問い合わせください。	静かな環境に位置し、隣には同法人の生活介護事業所があります。グループホーム内は個室とダイニングを兼ねたホールを有し、職員の見守り範囲内の中にもプライベートがあります。	

※特定障害者特別給付費対象の方は、こちらの金額から家賃補助(10,000円)が引かれます。

## ⑪ 共同生活援助

事業所名／ホーム名	かきのきホーム	ケアホームたじま	①訪問系
所在地(事業所)	水戸市田島町 294-2	水戸市田島町 792-1	②療養介護
連絡先	<電話>	<電話>	③生活介護
	029-239-3923	029-353-7411	
	<FAX>	<FAX>	④短期入所
	029-239-3924	029-353-7412	
	<mail>	<mail>	⑤施設入所
		carehome-tajima@mokusei-grp.jp	
法人・会社名	特定非営利活動法人かきのき	社会福祉法人木犀会 <b>HPあり</b>	⑥自立訓練
タイプ	<b>介護包括型</b> <b>内廊下/ホールタイプ</b>	<b>介護包括型</b> <b>内廊下/ホールタイプ</b>	
併設サービス	テラウト 短期入所 <b>体験利用</b> インターネット ※要相談	テラウト 短期入所 体験利用 インターネット	⑦就労移行
主たる対象の障害種別	身体 <b>知的</b> 精神	身体 <b>知的</b> 精神	
定員	10名	10名	⑧就労A型
夜間の体制	<b>電話</b> 宿直 夜勤	電話 <b>宿直</b> 夜勤	
家賃※(家賃補助なし)	30,000円	35,000円	⑨就労B型
食事	朝食200円, 昼食300円, 夕食480円	1日300円	
概算月額※(家賃補助なし)	60,000~75,000円	6~70,000円程度	⑩就労定着
入浴設備	居室内浴室 <b>共同浴室</b> リフト 特浴	居室内浴室 <b>共同浴室</b> リフト 特浴	
トイレ設備	居室内トイレ <b>共同トイレ</b> <b>手摺</b> 車いす	居室内トイレ <b>共同トイレ</b> <b>手摺</b> 車いす	⑪C.E
入居時に準備する物品等	寝具(ベッド), 収納(タンスなど), テレビ	収納(タンスなど), テレビ, 自分の必要なもの	
金銭管理	必要に応じて実施	必要に応じて実施(1,000円/月)	⑫計画相談
個別サービス		買い物同行, 買い物代行, 病院受診に関する支援(送迎や付添), 余暇支援	
個別サービス費用	買い物代行, 病院受診, 送迎のみ無料	1回 1,000円	
事業所の特徴の紹介など		ケアホームたじまでは, 自分の身の回りことが出来るようになることは当たり前ですが, さらに主とした支援目標に自主的に動けるを掲げています。 利用者様の個を尊重できるように食事の時間や入浴の時間など自分で事前に考えて行動ができるように支援をしています。	

※特定障害者特別給付費対象の方は,こちらの金額から家賃補助(10,000円)が引かれます。



## ⑪ 共同生活援助

事業所名／ ホーム名	グループホーム やまと	
所在地 (事業所)	水戸市鯉淵町 5065-89	
連絡先	<電話>	<FAX>
	029-259-5843	029-212-3605
	<mail> namikikai@space.ocn.ne.jp	
法人・会社名	特定非営利活動法人並木会	
タイプ	介護包括型 内廊下/ホールタイプ	
併設 サービス	ライト 短期入所 体験利用 インターネット	
主たる対象の 障害種別	身体 知的 精神	
定員	6名	
夜間の体制	電話 宿直 夜勤	
家賃※ (家賃補助なし)	38,000円	
食事	朝食300円, 昼食250円, 夕食350円 (生活費に含む, ※手作りの温かい食事)	
概算月額※ (家賃補助なし)	家賃+生活費 86,000円	
入浴設備	居室内浴室 共同浴室 リフト 特浴	
トイレ設備	居室内トイレ 共同トイレ 手摺 車いす	
入居時に準備 する物品等	寝具(ベッド), 収納(タンスなど), テレビ, 机等	
金銭管理	必要に応じて実施(無料)	
個別サービス	買い物同行, 買い物代行, 病院受診に関する 支援(送迎や付添), 帰宅時の送迎	
個別サービス 費用	事前申し込みにより, 1日600円で車で送迎 支援	
事業所の特徴 の紹介など	とても田舎にあり, コビコも自転車で10分程 度離れていますが, その分とても静かな場所 にあります。近所の理解もあり, 天気の良い 日は毎日散歩をしています。食事も高評価を 頂いていると思います。	



① 訪問系

② 療養介護

③ 生活介護

④ 短期入所

⑤ 施設入所

⑥ 自立訓練

⑦ 就労移行

⑧ 就労A型

⑨ 就労B型

⑩ 就労定着

⑪ C.E.

⑫ 計画相談

※特定障害者特別給付費対象の方は, こちらの金額から家賃補助(10,000円)が引かれます。

## ⑪ 共同生活援助

事業所名	あすなるホーム／ふれあい	あすなるホーム／やすらぎ	①訪問系
所在地 (事業所)	水戸市内原町(水戸市赤尾関町 986-1)	水戸市内原町	②療養介護
電話	029-297-3225		③生活介護
F A X	029-297-3227		④短期入所
メール	<mail> asunaro@support-asunaro.jp		⑤施設入所
法人・会社名	社会福祉法人茨城県社会福祉事業団	HPあり	⑥自立訓練
タイプ	介護包括型 戸建住宅タイプ	介護包括型 戸建住宅タイプ	⑦就労移行
併設サービス	ライト 短期入所 体験利用 インターネット	ライト 短期入所 体験利用 インターネット	⑧就労A型
主たる対象の障害種別	身体 知的 精神	身体 知的 精神	⑨就労B型
定員	4名	6名	⑩就労定着
夜間の体制	電話 宿直 夜勤	電話 宿直 夜勤	⑪C.E
家賃※ (家賃補助なし)	35,000円	44,300円	⑫計画相談
食事	朝食 200円, 夕食 380円	1棟目と同じ	
概算月額※ (家賃補助なし)	53,000円	62,300円	
入浴設備	居室内浴室 共同浴室 リフト 特浴	居室内浴室 共同浴室 リフト 特浴	
トイレ設備	居室内トイレ 共同トイレ 手摺 車いす	居室内トイレ 共同トイレ 手摺 車いす	
入居時に準備する物品等	寝具(ベッド), 収納(タンスなど), テレビ, カーテン		
金銭管理	同意の上, 必須(無料)		
個別サービス	買い物同行, 買い物代行, 病院受診に関する支援(送迎や付添), 余暇支援		
個別サービス費用	無料	1棟目と同じ	
事業所の特徴の紹介など	全 16 ホームを運営しており, 利用者様のニーズに沿った生活を送れるよう支援しております。住宅のタイプとしては一般戸建て住宅やアパート, また, バリアフリー化された平屋の戸建て住宅がございます。 休日については買い物や利用者様同士の交流の場である「交流センター」に集うなど, 皆様自由に過ごされています。		

※特定障害者特別給付費対象の方は, こちらの金額から家賃補助(10,000円)が引かれます。



## ⑪ 共同生活援助

事業所名 (事業所番号)	あすなるホーム		
事業所 所在地	水戸市赤尾関町 986-1		
電話	029-297-3225	F A X	029-297-3227
メール	asunaro@support-asunaro.jp		
1棟目と同じ 内容	<div style="display: flex; justify-content: space-between; align-items: flex-start;"> <div style="text-align: center;"> <p>知的</p> <p>介護包括型</p> <p>食費</p> <p>共同浴室</p> <p>共同トイレ</p> <p>入居時に準備する物品等</p> </div> <div style="text-align: center;"> <p>サライト</p> <p>短期入所</p> <p>金銭管理</p> <p>個別サービス</p> </div> </div>		
事業所の特徴の 紹介など	<p>全 15 ホームを運営しており、利用者様のニーズに沿った生活を送れるよう支援しております。住宅のタイプとしては一般戸建て住宅やアパート、また、バリアフリー化された平屋の戸建て住宅がございます。</p> <p>休日については買い物や利用者様同士の交流の場である「交流センター」に集うなど、皆様自由に過ごされています。</p>		

棟	3棟目	4棟目	5棟目
ホーム名	くるみ	まつば	ももはな
所在地	水戸市内原町	水戸市内原町	水戸市内原町
タイプ	戸建住宅タイプ	戸建住宅タイプ	戸建住宅タイプ
定員	4名	4名	4名
家賃※	27,000円	30,000円	35,000円
概算月額※	50,000円	48,000円	53,000円

棟	6棟目	7棟目	8棟目
ホーム名	くちなし	こはく	ひまわり
所在地	水戸市内原町	水戸市内原町	水戸市内原町
タイプ	戸建住宅タイプ	アパート/マンションタイプ	アパート/マンションタイプ
定員	4名	4名	4名
家賃※	35,000円	34,000円	31,000円
概算月額※	52,000円	49,000円	48,000円

※特定障害者特別給付費対象の方は、こちらの金額から家賃補助(10,000円)が引かれます。

①訪問系

②療養介護

③生活介護

④短期入所

⑤施設入所

⑥自立訓練

⑦就労移行

⑧就労A型

⑨就労B型

⑩就労定着

⑪C.I.

⑫計画相談



⑪ 共同生活援助

棟	9 棟目	10 棟目	11 棟目
ホーム名	えんじ	あんず	すずめ
所在地	水戸市内原町	水戸市内原町	水戸市内原町
タイプ	戸建住宅タイプ	戸建住宅タイプ	アパート/マンションタイプ
定員	4名	4名	4名
家賃※	30,000円	35,000円	35,000円
概算月額※	53,000円	53,000円	53,000円

棟	12 棟目	13 棟目	14 棟目
ホーム名	あさぎ	ききょう	すみれ
所在地	水戸市内原町	水戸市内原町	水戸市内原町
タイプ	戸建住宅タイプ	アパート/マンションタイプ	戸建住宅タイプ
定員	4名	4名	4名
家賃※	34,000円	30,000円	30,000円
概算月額※	52,000円	53,000円	53,000円

棟	15 棟目
ホーム名	そら
所在地	水戸市内原町
タイプ	アパート/マンションタイプ
定員	4名
家賃※	35,000円
概算月額※	53,000円



- ① 訪問系
- ② 療養介護
- ③ 生活介護
- ④ 短期入所
- ⑤ 施設入所
- ⑥ 自立訓練
- ⑦ 就労移行
- ⑧ 就労A型
- ⑨ 就労B型
- ⑩ 就労定着
- ⑪ C.I.
- ⑫ 計画相談

※特定障害者特別給付費対象の方は、こちらの金額から家賃補助(10,000円)が引かれます。

## ⑪ 共同生活援助

事業所名	グループホームふわふわ 水戸三湯町 A 棟	グループホームふわふわ 水戸三湯町 B 棟	① 訪問系
所在地 (事業所)	水戸市三湯町 162-4		② 療養介護
電話	029-291-5530		③ 生活介護
F A X	029-291-5532		
メール	<mail> fuwafuwa.mito0301@gmail.com		④ 短期入所
法人・会社名	(株)恵 <b>HPあり</b>		
タイプ	<b>介護包括型</b> <b>戸建住宅タイプ</b>	<b>介護包括型</b> <b>戸建住宅タイプ</b>	⑤ 施設入所
併設サービス	ライト 短期入所 体験利用 インターネット	ライト 短期入所 体験利用 インターネット	
主たる対象の 障害種別	<b>身体</b> <b>知的</b> <b>精神</b>		⑥ 自立訓練
定員	10名	10名(女性10名)	
夜間の体制	電話 宿直 <b>夜勤</b>		⑦ 就労移行
家賃※ (家賃補助なし)	34,000円		
食事	朝食 300円, 昼食 300円, 夕食 300円		⑧ 就労A型
概算月額※ (家賃補助なし)	65,000円		
入浴設備	居室内浴室 <b>共同浴室</b> リフト 特浴	居室内浴室 <b>共同浴室</b> リフト 特浴	⑨ 就労B型
トイレ設備	居室内トイレ <b>共同トイレ</b> 手摺 車いす	居室内トイレ <b>共同トイレ</b> 手摺 車いす	
入居時に準備 する物品等	寝具(ベッド), 収納(タンスなど), テレビ, カーテン		⑩ 就労定着
金銭管理	必要に応じて		
個別サービス	買い物同行, 買い物代行, 病院受診に関する支援(送迎や付添), 余暇支援		⑪ C.E
個別サービス 費用			
事業所の特徴 の紹介など	アットホームでいつもにこにこ笑顔になれる場所です。3食ともにタイハイさんのメニューを取り入れているため、ボリュームがあり、とてもおいしいと好評です。		⑫ 計画相談

※特定障害者特別給付費対象の方は、こちらの金額から家賃補助(10,000円)が引かれます。

## ⑪ 共同生活援助

事業所名	共同生活援助事業所 グループホーム都		①訪問系
所在地 (事業所)	水戸市堀町 1120-30 ユニバーヴィラ 2号館 115号	水戸市堀町 1107-3	②療養介護
電話	029-297-2640		③生活介護
F A X	029-291-7951		
メール	<mail> grouphomemiyako0201@gmail.com		④短期入所
法人・会社名	株式会社S・FIRST <b>HPあり</b>		
タイプ	<b>アパート/マンションタイプ</b> 戸建住宅タイプ	<b>アパート/マンションタイプ</b> 戸建住宅タイプ	⑤施設入所
併設サービス	ライト 短期入所 <b>体験利用</b> インターネット	ライト 短期入所 <b>体験利用</b> インターネット	
主たる対象の障害種別	<b>身体</b> <b>知的</b> <b>精神</b>		⑥自立訓練
定員	4名(うち女性2名)	7名	
夜間の体制	<b>電話</b> 宿直 <b>夜勤</b>		⑦就労移行
家賃※ (家賃補助なし)	31,250円	32,000円	
食事	朝食 300円, 夕食 400円		⑧就労A型
概算月額※ (家賃補助なし)	62,250円	63,000円	
入浴設備	<b>居室内浴室</b> 共同浴室 リフト 特浴	<b>居室内浴室</b> 共同浴室 リフト 特浴	⑨就労B型
トイレ設備	<b>居室内トイレ</b> 共同トイレ 手摺 車いす	<b>居室内トイレ</b> 共同トイレ 手摺 車いす	
入居時に準備する物品等	収納(タンス)		⑩就労定着
金銭管理	必要に応じて		
個別サービス	買い物同行, 買い物代行, 病院受診に関する支援(送迎や付添), 服薬管理(1,000円)		⑪C.I.
個別サービス費用	送迎市内 1回 1,000円(付き添い+1,000円) 送迎市外 1回 1,500円(付き添い+1,000円)		
事業所の特徴の紹介など	自立の夢,一緒に叶えませんか?あなたの夢を叶えるお手伝いをします。 お部屋はすべて個室です。		⑫計画相談

※特定障害者特別給付費対象の方は,こちらの金額から家賃補助(10,000円)が引かれます。

## ⑫ 計画相談(児・者)



水戸市マスコットキャラクター

MITOCHAN

掲載されている市内の事業所数 34/35

令和5年6月1日時点

アイコン 説明	<b>地域移行</b>	障害者入所施設や精神科病院等に入所または入院している障害者を対象に、住居の確保その他の地域生活へ移行するための支援を行う
	<b>地域定着</b>	居宅において単身で生活している障害者等を対象に、常時の連絡体制を確保し、緊急時には必要な援助を行う
	<b>自立生活援助</b>	グループホームや障害者入所施設、精神科病院等から退所・退院した障害者等を対象に、定期及び随時訪問、随時対応その他自立した日常生活の実現に必要な支援を行う



⑫ 計画相談

事業所名	相談支援事業所 なごみの家	特定相談支援事業所 フレンドハウス	①訪問系
所在地	水戸市青柳町字藤柄 4713	水戸市城東 2-9-1	②療養介護
連絡先	<電話> 029-297-9480	<電話> 029-225-5865	③生活介護
	<FAX> 029-353-6753	<FAX> 029-303-7375	
法人・会社名	特定非営利活動法人なごみの家	特定非営利活動法人広栄会	④短期入所
利用可能な障害種別	身体 知的 精神 児童	身体 知的 精神 児童	
営業日	月 火 水 木 金 土日 祝祭日, 12/31~1/2 を除く	月 火 水 木 金 土日 ただし祝祭日を除く	⑤施設入所
営業時間	9:00~17:00	9:00~17:00	
法人・会社内併設事業所		就移 就B	⑥自立訓練
相談支援専門員の人数 (保有資格)	1名: 介護福祉士 サービス管理責任者	1名	
事業所名	計画相談支援事業所 ブルームサポート	指定特定計画相談事業所 タウンいずみ	⑦就労移行
所在地	水戸市梅香 1-2-50	水戸市泉町 2-4-21	⑧就労A型
連絡先	<電話> 029-303-7119	<電話> 029-302-6550	
	<FAX> 029-303-1160	<FAX> 029-302-6552	
法人・会社名	医療法人 Epsilon	社会福祉法人梅寿会	⑨就労B型
利用可能な障害種別	身体 知的 精神 児童	身体 知的 精神 児童	
営業日	月 火 水 木 金 土日 ただし祝祭日を除く	月 火 水 木 金 土日 ただし 12/31~1/3, 祝祭日を除く	⑩就労定着
営業時間	9:00~17:00	8:30~17:30	
法人・会社内併設事業所	就移 就定	生介 GH	⑪C.H.
相談支援専門員の人数 (保有資格)	1名: 精神保健福祉士 社会福祉士 相談支援専門員	1名: 社会福祉主事	
			⑫計画相談



⑫ 計画相談

事業所名	相談支援事業所 はぴねす	相談支援事業所 エナベルサポート	① 訪問系
所在地	水戸市根本1丁目 68-6 ラウンドフィールド霞 B-202	水戸市桜川 2-1-43 アカデミープラザ3階 B 号室	② 療養介護
連絡先	<電話> 029-291-8766 <FAX> 029-291-8766	<電話> 029-353-7815 <FAX> 029-535-7757	③ 生活介護
	<mail> happiness.dream2017@gmail.com	<mail> goto@hw-enable.jp	
法人・会社名	合同会社はぴねす <b>HPあり</b>	合同会社ハーモニーワークス <b>HPあり</b>	④ 短期入所
利用可能な障害種別	<b>身体</b> <b>知的</b> <b>精神</b> <b>児童</b>	<b>身体</b> <b>知的</b> <b>精神</b> <b>児童</b>	
営業日	月 火 水 木 金 土 日 ただし祝祭日, 8/13~8/15, 12/30~1/3 を除く	月 火 水 木 金 土 日	⑤ 施設入所
営業時間	9:00~16:00	9:00~16:15	
法人・会社内併設事業所		<b>就移</b> <b>就A</b> <b>就B</b> <b>就定</b>	⑥ 自立訓練
相談支援専門員の人数 (保有資格)	2名: 社会福祉主事 福祉用具専門相談員 介護福祉士 保育士 幼稚園教諭二種免許 ガイドヘルパー(移動介護従事者) サービス管理責任者	1名: 日本産業カウンセラー 産業カウンセラー 介護職員初任者研修	
事業所名	リアン	相談支援センターきらり	⑦ 就労移行
所在地	水戸市柵町 1-3-12 駅南第一ハイツ 103 号	水戸市城南 1-3-32	⑧ 就労A型
連絡先	<電話> 029-239-3303 <FAX> 029-239-3373	<電話> 029-350-4343 <FAX> 029-239-5120	
		<mail> Lien-sakura@bz04.plala.or.jp	
法人・会社名	医療法人南山会 <b>HPあり</b>	株式会社イディアコーポレーション	⑨ 就労B型
利用可能な障害種別	<b>身体</b> <b>知的</b> <b>精神</b> <b>児童</b>	<b>身体</b> <b>知的</b> <b>精神</b> <b>児童</b>	⑩ 就労定着
営業日	月 火 水 木 金 土 日 ただし祝祭日を除く	月 火 水 木 金 土 日	
営業時間	8:45~17:45	9:00~18:00	⑪ C, E, I
法人・会社内併設事業所		<b>居宅介護支援</b>	
相談支援専門員の人数 (保有資格)	4名: 社会福祉士 精神保健福祉士 介護福祉士 保育士	1名: 社会福祉士, 介護福祉士, 中醫師 障害者相談支援従事者研修修了 主任介護支援専門員, 公認心理士 行政書士	⑫ 計画相談



⑫ 計画相談

事業所名	相談支援事業所さくら	ユーアイケアプラン	①訪問系
所在地	水戸市白梅 3-2-3 ロフォス白梅 102 号	水戸市吉沼町 1429-12 まるごとカフェ内	②療養介護
連絡先	<電話> 029-291-3342 <FAX> 029-291-3349	<電話> 029-222-1822 <FAX> 029-246-6501	③生活介護
	<mail> sakura2014.0318@gmail.com	<mail>	
法人・会社名	ウエルビーイングさくら合同会社	社会福祉法人ユーアイ村 <b>HPあり</b>	④短期入所
利用可能な障害種別	<b>身体</b> <b>知的</b> <b>精神</b> <b>児童</b>	<b>身体</b> <b>知的</b> <b>精神</b> <b>児童</b>	
営業日	月 火 水 木 金 土日 ただし国民の休日並びに1月2日,3日及び12月29日,30日,31日までを除く	月 火 水 木 金 土日 ただし祝祭日を除く	⑤施設入所
営業時間	9:00~17:00	8:30~15:30	
法人・会社内併設事業所		<b>生介</b> <b>就移</b> <b>就B</b> <b>GH</b> <b>居宅</b>	⑥自立訓練
相談支援専門員の人数(保有資格)	3名: 社会福祉士	4名: 保育士 社会福祉士 精神保健福祉士 介護福祉士 介護支援専門員	
事業所名	くれよん相談室	あゆみ園相談支援事業所	⑦就労移行
所在地	水戸市元吉田町 1873-8	水戸市酒門町 4291-4	⑧就労A型
連絡先	<電話> 029-247-9040 <FAX> 029-246-9521	<電話> 029-247-5931 <FAX> 029-248-6794	
		<mail> Kure.soudan@gmail.com	<mail>
法人・会社名	社会福祉法人くれよん <b>HPあり</b>	社会福祉法人清香会 <b>HPあり</b>	⑨就労B型
利用可能な障害種別	<b>身体</b> <b>知的</b> <b>精神</b> <b>児童</b>	<b>身体</b> <b>知的</b> <b>精神</b> <b>児童</b>	
営業日	月 火 水 木 金 土日 ただし国民の休日 12/29~1/3 を除く	月 火 水 木 金 土日 および第1・3(土), ただし祝祭日および 8/13~8/16, 12/29~1/3 を除く	⑩就労定着
営業時間	9:00~17:00	8:00~17:00	
法人・会社内併設事業所	<b>就移</b> <b>就B</b>	<b>児発</b> <b>放デイ</b>	⑪C.I.
相談支援専門員の人数(保有資格)	1名: 強度行動障害支援者養成研修修了(実践研修)	2名: 保育士 公認心理士 社会福祉士 精神保健福祉士	
			⑫計画相談





⑫ 計画相談

事業所名	相談支援事業所 フォレスト	地域移行 地域定着	相談支援センター アットホームパル	①訪問系	
所在地	水戸市東野町 77-1 テラスハウス東の風 A 棟 2 号		水戸市千波町 1793-5	②療養介護	
連絡先	<電話>	<FAX>	<電話>	<FAX>	③生活介護
	029-247-3306	029-247-3272	080-7626-1651	029-297-4441	
	<mail> officetee@nifty.com		<mail> sspal.atpal@gmail.com		④短期入所
法人・会社名	有限会社オフィス T.E.E.		一般社団法人アットホームパル <b>HPあり</b>		
利用可能な障害種別	<b>身体 知的 精神 児童</b>		<b>身体 知的 精神 児童</b>		⑤施設入所
営業日	月 火 水 木 金 土日 ただし祝祭日は除く		月 火 水 木 金 土日 祝日は午前中のみ開所		
営業時間	9:00~17:00		9:00~18:00		⑥自立訓練
法人・会社内併設事業所			<b>就B</b>		
相談支援専門員の人数 (保有資格)	2名: 介護福祉士		1名: 相談支援専門員 精神障害者支援の障害特性と支援方法を学ぶ研修修了		⑦就労移行
事業所名	花		相談支援センター つむぎ	⑧就労>型	
所在地	水戸市千波町 1994-17 コーポラス千波 106 号		水戸市千波町 2431-1	⑨就労□型	
連絡先	<電話>	<FAX>	<電話>		<FAX>
	029-239-5756	029-239-5757	029-303-8250	029-303-8016	
	<mail> Pastelart.87chan2525@gmail.com		<mail>		⑩就労定着
法人・会社名	Clover 合同会社		株式会社 D		
利用可能な障害種別	<b>身体 知的 精神 児童</b>		<b>身体 知的 精神 児童</b>		⑪C.I.
営業日	月 火 水 木 金 土 日 ただし、土日祝日を除く		月 火 水 木 金 土日 ただし、祝祭日は除く		
営業時間	8:30~17:30		8:30~17:30		⑫計画相談
法人・会社内併設事業所			<b>就B 児発 放デイ 居宅介護支援</b>		
相談支援専門員の人数 (保有資格)	1名		2名		



⑫ 計画相談

事業所名	相談支援センターのいじいー		水戸市精神障害者地域生活支援センター かさはら		①訪問系
所在地	水戸市笠原町 99-2		水戸市笠原町 1370-1		②療養介護
連絡先	<電話>	<FAX>	<電話>	<FAX>	
	029-246-5307	029-246-5308	029-305-5851	029-305-5853	③生活介護
<mail> tomoe@abm-qolead.com		<mail> hidamarikasahara@hidamarikai.jp			
法人・会社名	一般社団法人クオリード		社会福祉法人ひだまり会		④短期入所
利用可能な障害種別	身体 知的 精神 児童		身体 知的 精神 児童		
営業日	月 火 水 木 金 土 日 祝日は午前中のみ		月 火 水 木 金 土 日 休日:国民の休日・祝日及び 12/29 から翌年 1/3 その他水戸市長が必要と認めた日		⑤施設入所
営業時間	8:30~17:00		(月)~(金)8:30~21:00 (土),(日) 8:30~17:00		
法人・会社内併設事業所	就B		生介 就移 就B 就定 自訓 GH		⑥自立訓練
相談支援専門員の人数 (保有資格)	1名:社会福祉主事		5名:精神保健福祉士 社会福祉士 介護福祉士 介護支援専門員		
事業所名	水戸どんぐりの家 相談支援事業所		生活支援センター 「風(FOO)」		⑦就労移行
所在地	水戸市田野町 831-1		水戸市渡里町 2844-5		⑧就労A型
連絡先	<電話>	<FAX>	<電話>	<FAX>	
	029-229-8862	029-284-1833	029-302-5385	029-302-5371	⑨就労B型
<mail> mitodongirinoie@maroon.plala.or.jp		<mail> nrp02278@nifty.com			
法人・会社名	社会福祉法人育実会		社会福祉法人光風会		⑩就労定着
利用可能な障害種別	身体 知的 精神 児童		身体 知的 精神 児童		
営業日	月 火 水 木 金 土 日 ただし、土日祝日および 12/29 から 1/3 を除く		月 火 水 木 金 土 日 ただし金曜日は、隔週で休み		⑪C.I.
営業時間	8:30~17:30		9:00-17:00		
法人・会社内併設事業所	就移 就B 児発 放デイ		生介 就B 自訓 短期 GH		⑫計画相談
相談支援専門員の人数 (保有資格)	1名		4名:精神保健福祉士		



⑫ 計画相談

事業所名	(株)ケアファクトリー	特定相談支援事業所スマイル	①訪問系
所在地	水戸市見和1-298-7	水戸市見和 3-568-3	②療養介護
連絡先	<電話>	<電話>	③生活介護
	<FAX>	<FAX>	
法人・会社名	株式会社ケアファクトリー <b>HPあり</b>	特定非営利活動法人喜友会 <b>HPあり</b>	④短期入所
	利用可能な障害種別	身体 知的 精神 児童	
営業日	月 火 水 木 金 土日 ただし祝祭日は除く	月 火 水 木 金 土日 ただ 12/29~1/3, 祝祭日を除く	⑤施設入所
営業時間	8:30~17:30	9:00~18:00	
法人・会社内併設事業所	<b>居宅</b> <b>居宅介護支援</b>	<b>就移</b> <b>就B</b> <b>GH</b>	⑥自立訓練
相談支援専門員の人数(保有資格)	2名: 看護師 介護福祉士	2名	
事業所名	キッズクルーズ水戸	ありすの杜 障害者計画相談支援事業所 <b>地域移行</b> <b>地域定着</b>	⑦就労移行
所在地	水戸市見川 5-124-2	水戸市下入野町 1924-1	⑧就労A型
連絡先	<電話>	<電話>	
	<FAX>	<FAX>	
法人・会社名	株式会社プロシード <b>HPあり</b>	社会福祉法人勇成会 <b>HPあり</b>	⑨就労B型
	利用可能な障害種別	身体 知的 精神 児童	
営業日	月 火 水 木 金 土日 祝祭日, 12/30~1/3を除く	月 火 水 木 金 土日 ただし祝日及び 12/31~1/4 を除く なお, 業務上必要な場合はその限りではない	⑩就労定着
営業時間	9:00~18:00	8:45~17:45	
法人・会社内併設事業所	<b>児発</b> <b>放デイ</b>	<b>生介</b> <b>短期</b> <b>入所</b> <b>GH</b>	⑪C.I.
相談支援専門員の人数(保有資格)	1名: 介護支援専門員 介護福祉士	3名: 社会福祉士 精神保健福祉士 介護福祉士	



⑫ 計画相談

事業所名	水戸市障害者生活支援センター 指定相談支援事業所	自立生活センター・ イロハ	地域移行 地域定着
所在地	水戸市赤塚 1-1 ミオスビル 2F	水戸市赤塚 1-1970-5 KTMビル 1B	
連絡先	<電話>	<FAX>	<電話>
	029-309-6630	029-251-6630	029-252-8486
法人・会社名	社会福祉法人 水戸市社会福祉協議会	株式会社 HONET	
	HPあり		
利用可能な 障害種別	身体 知的 精神 児童	身体 知的 精神 児童	
営業日	月 火 水 木 金 土 日 ただし祝祭日を除く。	月 火 水 木 金 土 日 祝祭日,12/29~1/3 を除く	
営業時間	8:30~17:15	11:00~16:30	
法人・会社内 併設事業所	居宅 生介 就移 就A 就B 入所 居宅介護支援		
相談支援専門員 の人数 (保有資格)	3名:専従 1名:兼務 (社会福祉士,精神保健福祉士)	3名	

- ① 訪問系
- ② 療養介護
- ③ 生活介護
- ④ 短期入所
- ⑤ 施設入所
- ⑥ 自立訓練
- ⑦ 就労移行
- ⑧ 就労A型
- ⑨ 就労B型
- ⑩ 就労定着
- ⑪ C.I.
- ⑫ 計画相談

事業所名	相談支援事業所 風の翼	指定相談支援事業所 ともに一サポート
所在地	水戸市双葉台 2-1 A-8	水戸市河和田 1-1645-3
連絡先	<電話>	<FAX>
	029-253-3341	029-253-3341
法人・会社名	特定非営利活動法人 発達支援グループ風の子	特定非営利活動法人 茨城自立支援センター
	HPあり	HPあり
利用可能な 障害種別	身体 知的 精神 児童	身体 知的 精神 児童
営業日	月 火 水 木 金 土 日	月 火 水 木 金 土 日 ただし祝祭日を除く
営業時間	10:00~16:00	9:00~16:00
法人・会社内 併設事業所	放デイ	就A GH
相談支援専門員 の人数 (保有資格)	3名:公認心理士 保育士 児童指導員	2名



⑫ 計画相談




事業所名	よつば相談支援事業所 河和田	相談支援センター グリーンカンパニー	①訪問系
所在地	水戸市河和田 2-16-8	水戸市河和田町 4359-7	②療養介護
連絡先	<電話> 029-239-3359	<電話> 029-239-3630	③生活介護
	<FAX> 029-246-5246	<FAX> 029-239-3631	
法人・会社名	合同会社 OULA	一般社団法人 グリーンカンパニー <b>HPあり</b>	④短期入所
利用可能な障害種別	<b>身体</b> <b>知的</b> <b>精神</b> <b>児童</b>	<b>身体</b> <b>知的</b> <b>精神</b> <b>児童</b>	
営業日	月 火 水 木 金 土日 祝祭日,8/13~8/15,12/29~1/3を除く	月 火 水 木 金 土日	⑤施設入所
営業時間	9:00~18:00	9:00~18:00	
法人・会社内併設事業所	<b>児発</b> <b>放デイ</b>	<b>就B</b>	⑥自立訓練
相談支援専門員の人数 (保有資格)	1名: 社会福祉士 介護福祉士 介護支援専門員	1名	
事業所名	相談支援事業所 <b>地域移行</b> デライトホーム <b>地域定着</b>	ゆりかごピア☆サポート	⑦就労移行
所在地	水戸市加倉井町 104	水戸市飯富町 3467-1	⑧就労A型
連絡先	<電話> 029-254-7815 <FAX> 029-257-7376 <mail> delighthome@hidamarikai.jp	<電話> 029-229-7562 <FAX> 029-229-7092 <mail> info@yurikago-kaigo.com	
法人・会社名	社会福祉法人ひだまり会 <b>HPあり</b>	株式会社ゆりかご <b>HPあり</b>	⑨就労B型
利用可能な障害種別	<b>身体</b> <b>知的</b> <b>精神</b> <b>児童</b>	<b>身体</b> <b>知的</b> <b>精神</b> <b>児童</b>	
営業日	月 火 水 木 金 土日 年末年始及び日曜祝祭日を除く	月 火 水 木 金 土日 ただし,祝祭日を除く	⑩就労定着
営業時間	8:30~17:00	(月),(金) 9:00~17:00 (火),(水),(木) 10:00~17:00	
法人・会社内併設事業所	<b>生介</b> <b>就移</b> <b>就B</b> <b>就定</b> <b>自訓</b> <b>GH</b>	<b>居宅</b> <b>放デイ</b> <b>居宅介護支援</b>	⑪C.I.
相談支援専門員の人数 (保有資格)	3名: 社会福祉士 精神保健福祉士	4名: 社会福祉士 精神保健福祉士 介護福祉士 看護師 介護支援専門員	
			⑫計画相談



⑫ 計画相談

事業所名	あすなろ 相談支援事業所 <span style="background-color: yellow;">地域移行</span>	サポートセンター しうん <span style="background-color: yellow;">自立生活援助</span>	① 訪問系		
所在地	水戸市赤尾関町 986-1	水戸市内原1丁目 969-21 garent works UCHIHARA103W号	② 療養介護		
連絡先	<電話>	<FAX>	③ 生活介護		
	029-297-1401	029-297-3227		029-350-5300	029-350-5301
	<mail> soudann@support-asunaro.jp			<mail> shiun.doshin@gmail.com	
法人・会社名	社会福祉法人 茨城県社会福祉事業団 <span style="background-color: yellow;">HPあり</span>	株式会社道進 <span style="background-color: yellow;">HPあり</span>	④ 短期入所		
利用可能な障害種別	<span style="background-color: yellow;">身体</span> <span style="background-color: yellow;">知的</span> <span style="background-color: yellow;">精神</span> <span style="background-color: yellow;">児童</span>	<span style="background-color: yellow;">身体</span> <span style="background-color: yellow;">知的</span> <span style="background-color: yellow;">精神</span> <span style="background-color: yellow;">児童</span>	⑤ 施設入所		
営業日	月 火 水 木 金 土日 国民の祝日,12/29~1/3 までを除く	月 火 水 木 金 土日 祝祭日,12/31~1/2 を除く	⑥ 自立訓練		
営業時間	9:00~16:00	9:00~17:00	⑦ 就労移行		
法人・会社内併設事業所	<span style="background-color: yellow;">生介</span> <span style="background-color: yellow;">療介</span> <span style="background-color: yellow;">就B</span> <span style="background-color: yellow;">短期</span> <span style="background-color: yellow;">入所</span> <span style="background-color: yellow;">GH</span>	<span style="background-color: yellow;">居宅</span> <span style="background-color: yellow;">児発</span> <span style="background-color: yellow;">就B</span>	⑧ 就労A型		
相談支援専門員の人数 (保有資格)	31名: 介護福祉士 社会福祉士 精神保健福祉士		⑨ 就労B型		
			⑩ 就労定着		
			⑪ C.I.		
			⑫ 計画相談		

○相談支援専門員必携資料の紹介○

名 称	掲載先	内 容
<p>①障害福祉のしおり</p> 	<p>インターネット 水戸市 HP 内 「障害福祉のしおり」 で検索🔍</p>	<p>・障害を持った方やその支援者の方が利用できる 制度や機関についての情報等</p> <p>* 内容は年度毎に更新されます * 詳しくは下記窓口までお問い合わせ下さい</p>
<p>②障害福祉サービス等 支給決定基準</p> 	<p>インターネット 水戸市 HP 内 「支給決定基準」で検索 🔍</p>	<p>・障害福祉サービス等の支給決定等を公平かつ、 適正に行うための支給における要否や支給量に ついての情報等</p> <p>* 内容は年度毎に更新されます。 * 詳しくは下記窓口までお問い合わせ下さい</p>
<p>③TSUNAGU みと ホームページ版</p> 	<p>インターネット 水戸市社会福祉協議会 HP 内 「TSUNAGU みと」で 検索🔍</p>	<p>・水戸市内にある障害福祉にかかわる事業所の サービスの特徴や自己 PR などをまとめた情報 等</p> <p>* 詳しくは下記窓口までお問い合わせ下さい</p>
<p>お問い合わせ先</p>	<p>①と②は水戸市障害福祉課 &lt;電話&gt;029-232-9173 &lt;FAX&gt;029-221-4447 ③は水戸市障害福祉基幹型支援センター &lt;電話&gt;東部基幹:029-303-8981 西部基幹:029-309-6630 &lt;E-mail&gt; 東部基幹相談支援センター kikancenter@mito-shakyo.or.jp 西部基幹相談支援センター nishi-kikan@mito-shakyo.or.jp</p>	

このページの資料は掲載先の  
HP からダウンロードして  
お使いください



水戸市マスコットキャラクターみとちゃん

## 本誌に掲載されているサービス事業所

\*事業所は50音順で掲載

令和4年5月現在

### ① 訪問系(居宅介護, 重度訪問介護, 行動援護, 同行援護など)

29事業所

		事業所名	事業所番号	所在地	電話番号	ページ
1	あ	アースサポート	0810101485	赤塚1-376-1	255-9300	17
2		訪問介護 あゆみ	0810100057	島田町3403-1	266-1500	12
3		ケアサービス いこま	0810100032	笠原町1429-2	305-3703	7
4	か	株式会社 風の通り道	0810102046	見川2-157-2グリーンプラザ見川C棟102	297-3180	11
5		訪問介護ステーション くるみ館	0810101709	河和田町3335-1	309-5150	15
6		特定非営利活動法人 クローバー	0810101873	赤塚1-1969-117Aテラスグリーンプラザ	254-6301	13
7		株式会社 ケアファクトリー	0810100107	見和1-298-7	257-6650	9
8		K-ウィンズ水戸	0810103168	元吉田町3028みさとビルB101	303-7577	17
9		ヘルパーステーション けやき	0810102970	酒門町4231-2	246-1125	6
10	さ	セントケア水戸	0810100883	城南3-16-16アシスト城南ビル202	303-1012	5
11	た	ツクイ・サンフォレスト水戸	0810101972	中央2-6-32	303-3151	6
12		ツクイ水戸	0810100040	五軒町3-3-45	300-3939	4
13		訪問介護ステーション ドルフィン水戸	0810100909	石川2-4065-5	253-4040	10
14	な	ニチイケアセンター 上水戸	0810100826	上水戸4-6-45	257-8050	4
15		ニチイケアセンター 河和田	0810102749	河和田2-2232-53	257-9755	14
16	は	訪問介護事業所 花水木	0810100875	河和田1-1811-3	239-5715	13
17		ケアサポートひかり	0810102467	泉町1-4-20メドウ泉町202号	224-2971	3
18		ライフケアサービス びーなす	0810102855	栗崎町1715-10	350-2560	12
19		介護事業所ふう	0810100594	青柳町3822-2	350-3350	3
20		フロイデ みとホームヘルパーステーション	0810102772	堀町967-1	353-8115	9
21		訪問介護 ベストケア	0810101451	見川5-127-1フレックスマン1号棟201	291-5201	11
22		訪問介護 ヘルパーコール	0810100115	笠原町1375-1	239-5377	7
23		有限会社 ほっと水戸	0810100560	見川2131-1	305-1677	10
24		ケアサポート ぽてと	0810101477	平須町1225-5	244-1379	8
25	ホームケア土屋 茨城	0810103069	城南1-6-10越川ビル201号	050-3188-7430	5	
26	ま	訪問サービス事業所 みらい	0810101444	河和田町123-1	307-4052	15
27	や	訪問介護事業所 ゆうさい	0810103051	平須町1822-167	297-6902	8
28		ゆりかご 介護サービス	0810100123	飯富町3467-1	229-7562	16
29	ら	自立支援センター・ライフサポート 水戸	0810100339	河和田1-1577-2グレーステーション水戸102	251-0251	14

### ② 療養介護

2事業所

1	あ	愛正会 記念茨城福祉医療センター	0810101725	元吉田町1872-1	353-7171	19
2		茨城県立 あすなろの郷	0810100198	杉崎町1460	259-3121	19

### ③ 生活介護/日中活動系

38事業所

1	あ	あい・愛・あかつか	0810101386	赤塚1-2010-12	353-7039	31
2		デ・ザ・ビ・ステーション あかつか	0810100529	赤塚1-1ミオスビル2F	309-6633	33
3		あけぼの学園	0810100545	見川5-127-91	253-1076	30
4		福祉サポートセンター あすなろ	0830101523	赤尾関町986-1	297-1401	39



5		県立 あすなろの郷 生活介護通所「とも」	0810100198	杉崎町1460	259-3121	38
6		障害者支援施設 ありすの杜	0810100172	下入野町1924-1	304-4666	30
7	あ	育心園	0810100446	酒門町4280-2	247-5151	24
8		水戸市身体障害者生活支援施設 いこい	0810100412	河和田町655	255-5720	34
9		生活介護支援施設 いずみ	0810101626	泉町2-4-21	302-6550	22
10		障害福祉サービス事業所 かがやき	0810100479	下大野町6743-1	269-1181	31
11		通所生活施設 きつつきの家	0810100628	堀町227-3	252-4527	28
12	か	障害福祉サービス事業所 きらきら	0810101014	開江町483-1	255-5541	32
13		ライフステーション 樹林	0810101402	堀町767-1	291-4165	29
14		ライフステーション 樹もれび	0810101402	成沢町831-16	239-5200	38
15		生活介護施設 千波ハピネス	0810102327	千波町2770-21	246-6660	26
16	さ	スペース・ドリーム	0810100271	住吉町148-8	304-6860	25
17		スペース・ゆい	0810101774	吉沢町742-1	291-5208	25
18		障害福祉サービス事業所 たけのこ	0810101238	元石川町2523-2	248-7009	24
19		水戸市身体障害者福祉センター つどい	0810100529	河和田町123-1	254-6632	32
20	た	障害者自立支援センター つばさ	0810101998	見川2-104-17	350-8892	22
21		障がい者自立支援事業所ディライトホーム	0810100719	か倉井町104	254-7814	35
22		PAS A PAS・菜の花ハウス	0810102129	見川2-109-1	244-2434	29
23	な	手仕事工房 のつぱらの扉	0810102830	根本1-147	353-8554	39
24		指定障害者支援施設 初茜の里	0810102954	河和田町4405-15	291-7135	35
25		精神障害者自立支援事業所 ひだまり	0810100784	笠原町1370-1	243-3601	27
26	は	福祉支援事業所 ふう	0810102368	青柳町3822-2	350-3350	21
27		生活支援センター「風(FOO)」	0811600212	渡里町2844-5	302-5385	28
28		障害者支援施設 蛍	0810102871	吉沼町519-6	231-7222	23
29		まなーるもちの木	0810101691	田島町792-1	353-8976	37
30		水戸どんぐりの家	0810100305	田野町831-1	229-8860	27
31	ま	障害者自立支援センター みなみかぜ	0810101295	城東4-1-41	233-2912	21
32		水戸市福祉作業所 むつみ	0810100537	河和田町123-1	254-6094	33
33		もちの木作業所	0810100461	田島町133	257-0020	37
34		ユーアイファクトリー	0810100180	吉沼町1843-3	350-9202	23
35	や	障害者支援施設 水戸 友舞の郷	0810102475	河和田町4405-15	306-9920	34
36		障害者自立支援センター ゆきわりそう	0810101287	笠原町1006-1	244-0901	26
37		若葉園	0810100453	上国井町3285-8	239-7326	36
38	わ	第二若葉園	0810100438	上国井町3116-47	239-7171	36

④ 短期入所／施設・住居・宿泊系

20事業所

1		愛正会 記念茨城福祉医療センター	0810101725	元吉田町1872-1	353-7171	42
2		茨城県立 あすなろの郷 (短期入所)	0810100198	杉崎町1460	259-0024	50
3	あ	障害者支援施設 ありすの杜	0810100172	下入野町1924-1	304-4666	47
4		ショートステイ あんじゅ	0810100735	島田町3403-1	266-0123	46
5		水戸市身体障害者生活支援施設 いこい	0810100412	河和田町655	255-5720	47
6		協働宿「空(COO)」	0811600212	見和3-1455-1	243-8595	46
7	か	コテロ元吉田	0810102004	元吉田町1328-3	291-3474	42
8		樹もれびハウス	0810102418	成沢町831-16	303-8211	49

9		グループホーム すばる	0810102707	梅香2-1-60	302-7377	41
10		ケアホーム スマイル	0810102269	住吉町148-8	212-8324	44
11	さ	スリーアール水戸	0810100958	水戸市住吉町269-3	302-7377	45
12		ソーシャルホーム 短期入所 水戸酒門町	0810102798	酒門町1011-1	246-6023	43
13		ソーシャルホーム 短期入所 水戸平須町	0810103010	平須町1322-1	350-6132	45
14		たけのこホーム	0810101832	元石川町2523-2	248-7009	44
15	な	短期入所 にこの家	0810102095	元吉田町2649-17	246-6756	43
16		ふわふわ水戸三湯町	0820102754	三湯町162-4	291-5530	50
17	は	指定障害者支援施設 初茜の里	0810102954	河和田町4405-15	291-7135	48
18		障害者支援施設 蛭	0810102871	吉沼町519-6	231-7222	41
19	や	障害者支援施設 水戸 友舞の郷	0810102475	河和田町4405-15	306-9920	48
20	わ	第二若葉園	0810100438	上国井町3116-47	239-7171	49

⑤ 施設入所支援/施設・住居・宿泊系

8事業所

1		茨城県立 あすなろの郷 (施設入所)	0810100198	杉崎町1460	259-3121	55
2	あ	障害者支援施設 ありすの杜	0810100172	下入野町1924-1	304-4666	52
3		水戸市身体障害者生活支援施設 いこい	0810100412	河和田町655	255-5720	53
4	は	指定障害者支援施設 初茜の里	0810102954	河和田町4405-15	291-7135	54
5		障害者支援施設 蛭	0810102871	吉沼町519-6	231-7222	52
6	や	障害者支援施設 水戸友舞の郷	0810102475	河和田町4405-15	306-9920	53
7	わ	若葉園	0810100453	上国井町3285-8	239-7326	54
8		第二若葉園	0810100438	上国井町3116-47	239-7171	55

⑥ 自立訓練(機能訓練、生活訓練、宿泊型自立訓練)

5事業所

1	た	障がい者自立支援事業所デライトホーム	0810100719	加倉井町104	254-7814	59
2	は	精神障害者自立支援事業所ひだまり	0810100784	笠原町1370-1	243-3601	57
3		生活支援センター「風(FOO)」	0811600212	渡里町2844-5	302-5385	58
4	ま	障害者自立支援センターみなみかぜ	0810101295	城東4-1-41	233-2912	57
5		水戸市福祉作業所 むつみ	0810100537	河和田町123-1	254-6600	58

⑦ 移行支援/日中活動系就労

41事業所

1	あ	アフレッシュ水戸	0810103127	泉町2-2-33水戸泉町ビル2F	239-5547	80
2		エナバル 水戸駅南	0810102509	桜川2-1-43アカデミープラザ3F-A	291-6644	65
3		エナバルbiz 水戸駅南	0810102822	桜川2-1-43アカデミープラザ3F-B	353-7674	65
4		おおぞら館	0810101337	河和田町5006	251-0010	77
5		就労支援施設 オオドラワークス	0810101311	大足町1011-1	259-5570	78
6	か	障害福祉サービス事業所 かがやき	0810100479	下大野町6743-1	269-1181	75
7		かしの木 水戸	0810100925	水府町1544-1	297-8757	61
8		カラーズ 水戸オフィス	0810102962	城南2-9-32第一プリンスビル1F	302-7721	66
9		グリーンピース	0810102442	梅香2-1-60	302-7380	63
10		くれよん工房	0810100768	元吉田町1873-8	247-9040	68
11		コミュニティバル プラス	0810102483	千波町1793-5	297-4440	70
12		さくら	0810102137	河和田2-2230-37	350-1417	75
13		39PLAZA Mito	0810103184	柳町1丁目4-19	350-3919	81
14		JIMON	0810102608	笠原町600-41	297-8330	71
15	スマイル 水戸 かがやき	0810101154	見和3-568-3	251-5882	74	
16	スリーアール 水戸	0810100958	住吉町269-3	246-3314	69	
17	たけのこワークス	0810103028	元石川町2523-24	297-2200	68	
18	た	Take off	0810102889	城南3-10-17カーニバル水戸8F	210-1845	67
19		就労支援事業所 ディーキャリア水戸オフィス	0810103135	泉町1-2-1アーバンスクエア水戸ビル4F-A号室	303-7557	80

20	た	障がい者自立支援事業所デライトホーム	0810100719	加倉井町104	254-7814	77
21		とまとくらぶ	0810102848	鯉淵町539	259-4136	79
22	な	水戸市身体障害者就労支援施設 のぞみ	0810100420	河和田町123-1	257-8861	76
23	は	就労支援サービス はじめの一步	0810102236	大工町3-11-21	297-1160	64
24		はたらくガッツ村	0810102665	住吉町110-5(ビストロ・ラ・ポルト・アミ)	350-2565	69
25		ハミルトン	0810100933	米沢町177-10	246-5335	70
26		精神障害者自立支援事業所 ひだまり	0810100784	笠原町1370-1	243-3601	72
27		就労移行支援事業所 ブルーム	0810102558	梅香1-2-50	303-7119	63
28		ブルーム 水戸宮町	0810102913	宮町2-4-33 小林ビル5F	303-7333	62
29		フレンドハウス	0810101469	城東2-9-1	225-5865	61
30		フロイデ工房 みと堀町	0810102756	堀町967-1	353-8302	73
31		NPO法人 ボイス社	0810100677	平須町1657-11	241-0944	73
32		ま	合同会社水戸就労ケアマネジメント	0810102251	城南1-2-43NKビル406号室	303-6222
33	水戸のいいもの		0810103143	松が丘1-5-10	303-5827	79
34	障害者自立支援センター みなみかぜ		0810101295	城東4-1-41	233-2912	62
35	就労移行支援事業所 miraie		0810101956	千波町2832-10	244-1294	71
36	みらいの森	0810101543	西原2-10-57	291-5141	64	
37	や	やまびこ作業所	0810100651	平須町1225-3	244-5556	72
38		ユーアイキッチン	0810100206	吉沼町1429-12まるごとカフェ内	212-3775	67
39		障害者支援施設 水戸 友舞の郷	0810102475	河和田町4405-15	306-9920	76
40	ら	就労支援事業所 水戸市 リサイクルセンター	0810100750	下入野町2100	307-4373	74
41		レインボー	0810101600	飯富町3562-5	353-7003	78

⑧ 就労継続支援A型/日中活動系

17事業所

1	あ	アドバンフォース 水戸駅南	0810102301	城南2-5-19黄門ビル4F	291-7600	84
2		アドバンフォース 水戸堀町	0810102103	堀町916-4	350-6300	86
3		エナベル 水戸駅南	0810102509	桜川2-1-43アガミゾ 3F-A	291-6644	84
4	か	キルト千波	0810102863	千波町2320-2	350-4970	85
5		QOL 就労継続支援A型事業所	0810102517	赤塚1-2067-33ビル4F・5F	297-3811	89
6	さ	さくら	0810102137	河和田2-2230-37	350-1417	89
7		ステップワン 三の丸	0810102947	三の丸1-3-10水戸三の丸ビル1F B号	239-5152	83
8		ステップワン 水戸	0810102459	堀町1122-4-2	303-8655	87
9	た	Tetoria水戸	0810103192	河和田1-1513-25	350-1556	91
10		就労支援事業所 という	0810103200	新荘1-2-18	302-8890	90
11		ともにー	0810101428	見川町2131-404	291-4154	88
12	な	就労継続支援A型事業所 ノア	0810103150	中央1-3-32水戸小町ビル2F	306-6655	90
13	は	ハミルトン	0810100933	米沢町117-10	246-5335	85
14		フロイデ工房 みと堀町	0810102756	堀町967-1	353-8302	87
15		ポルテ	0810102723	桜川2-1-6アイランドビル204	306-6970	83
16	ま	就労継続支援A型事業所 miraie	0810101956	千波町2832-10	244-1294	86
17	ら	就労支援事業所 水戸市 リサイクルセンター	0810100750	下入野町2100	307-4373	88

⑨ 就労継続支援B型/日中活動系

57事業所

1	あ	就労支援事業所 あかつか	0810101147	赤塚1-1(MIOS内)	090-1455-4518	111
2		あさひ弁当工房	0810102277	朝日町2753-4	291-7387	100
3		福祉サポートセンター あすなる	0811600147	赤尾関町986-1	353-7111	117
4		就労継続支援B型事業所 うさぎファクトリー	0810101964	酒門町2584	353-7761	101
5		就労継続支援B型事業所 うさぎの家	0810101964	小林町1205-2	259-0141	119
6		えみてる 水戸見川	0810102814	見川町2131-2502	297-3307	110

7		エナベルbiz 水戸駅南	0810102822	桜川2-1-43アカデミープラザ3F-B	353-7674	98
8		障害者支援施設 おおぞら館	0810102475	河和田町5006	251-0010	115
9	あ	就労支援施設 オオダラワークス	0810101311	開江町297-2	303-5554	118
10		オールマスターズ	0810101980	柵町1-5-20	212-7008	98
11		おさえん通り めだか販売店	0810102806	千波町302-8	306-6181	104
12		障害福祉サービス事業所 かがやき	0810100479	下大野町6743-1	269-1181	110
13		かしの木 水戸	0810100925	水府町1544-1	297-8757	94
14		自立支援センター奏	0810101493	笠原町1492-2	244-2767	107
15		クオリティ・オブ・ライフ就労支援センター	0810102335	河和田町3843-6	246-5155	112
16	か	障害福祉サービス事業所 クオリード	0810102897	笠原町99-2	246-5307	105
17		KURITA ワークホーセンター「Work-Work」	0810102210	青柳町3923-5	231-7066	93
18		グリーンカンパニーファーム	0810101576	河和田町4359-7	239-3630	114
19		グリーンピース	0810102442	梅香2-1-60	302-7380	95
20		くれよん工房	0810100768	元吉田町1873-8	247-9040	100
21	さ	さくら	0810102137	河和田2-2230-37	350-1417	113
22		JIMON	0810102608	笠原町600-41	297-8330	106
23		ジョブバル	0810102483	千波町1793-5	297-4440	105
24		スペース・ドリーム	0810100271	住吉町148-8	304-6860	102
25		スマイル水戸 かがやき	0810101154	見和3-568-3	251-5882	109
26		スリーアール 水戸	0810100958	住吉町269-3	246-3314	103
27	た	たけのこアドバンス	0810102483	水戸市内原町1496	248-7009	102
28		たけのこワークス	0810101238	元石川町2523-24	297-2200	101
2		チャレンジド・ファーム 水戸	0810102988	吉沢町138-2	291-8518	103
30		障害者自立支援センター つばさ	0810101998	見川2-104-17	350-8892	96
31		ディライトホーム	0810100719	加倉井町104	254-7814	116
32		Take off	0810102889	城南3-10-17カニノブレイス水戸8F	210-1845	99
34		とまとくらぶ	0810102848	鯉淵町539	259-4136	119
35	な	水戸市身体障害者就労支援施設 のぞみ	0810100420	河和田町123-1	257-8861	113
36	は	福祉支援事業所 ふう	0810102368	青柳町3822-2	350-3350	93
38		水戸市知的障害者就労支援施設 はげみ	0810100487	河和田町123-1	307-4051	114
39		就労支援サービス はじめの一步	0810102236	大工町3-11-21	297-1160	96
40		ハミルトン	0810100933	米沢町117-10	246-5335	104
41		精神障害者自立支援事業所 ひだまり	0810100784	笠原町1370-1	243-3601	107
42		就労継続支援B型事業所 ひまわり	0810102624	見川2-93-6	241-4899	109
43		聴覚障がい者就労支援施設工房ふくろう	0810100776	千波町1728-2	297-9260	112
44		フレンドハウス	0810101469	城東2-9-1	225-5865	94
45		NPO法人 ボイス社	0810100677	平須町1657-11	241-0944	108
			ぽかぽかファーム石川	0810103101	石川1-4084-1石川LLDビル1F	257-2630
	ま	水戸のいいもの	0810103143	東赤塚4350-6	303-5827	121
46		障害者自立支援センター みなみかぜ	0810101295	城東4-1-41	233-2912	95
47		水戸市知的障害者就労支援施設 みのり	0810100495	文京1-2-24	233-2468	97
48		みらいの森	0810101543	西原2-10-57	291-5141	97
49		もちの木作業所	0810100461	田島町133	257-0020	118

50		やまびこ作業所	0810100651	平須町1225-3	244-5556	109
51		ユーアイキッチン	0810100206	吉沼町1429-12まるごとカフェ内	212-3775	99
52	や	障害者支援施設 水戸友舞の郷	0810102475	河和田町4405-15	306-9920	115
53		障害者自立支援センター ゆきわりそう	0810101287	笠原町1006-1	244-0901	106
54		ゆずりは	0810102731	大塚町1471-4	350-7474	111
55	ら	レインボー	0810101600	飯富町3562-5	353-7003	117
56	わ	若葉園	0810100453	上国井町3285-8	239-7326	116

⑩ 就労定着支援／日中活動系

7事業所

1	あ	エナバル水戸駅南	0810102509	桜川2-1-43アカデミープラザ3F	291-6644	123
2	さ	スリーアール水戸	0810100958	住吉町269-3	246-3314	123
3	た	デライトホーム ・就労定着支援	0800026466	加倉井町104	254-7814	124
4		ひだまり ・就労定着支援事業	0810102574	笠原町1370-1	243-3601	123
5	は	就労定着支援事業所 ブルームプラス	0810102558	梅香1-2-50	303-7119	123
6		NPO法人 ボイス社	0810100677	平須町1657-11	254-7814	124
7	ら	就労定着支援事業所 レインボー	0810101600	飯富町3562-5	353-7003	124

⑪ 共同生活援助／施設・住居・宿泊系

37事業所

1		あすなろホーム	0820100378	(事業所)赤尾関町986-1	297-3225	157-159
2		グループホーム あつまれガッツ村	0820100329	住吉町16-57	293-7401	134
3		アピアチェーレ城東	0820102820	城東5-13-31	303-7139	126
4	あ	グループホーム あゆむ	0820102523	河和田町56-39	353-7186	151
5		グループホーム あゆむ 笠原	0820102838	笠原町553-10	353-7186	151
6		グループホーム うさぎの家	0820102630	(事業所)酒門町2584	302-5535	146-147
7		えみてる水戸見川	0820102648	見川町2131-2502	297-7735	149
8		グループホーム かがやき	0820102051	中大野661-1	269-1181	129
9		かきのきホーム	0820101780	田島町294-2	239-3923	155
10		ケアホーム きらきら	0820101038	開江町483-1	255-5541	150
11	か	グローバルホーム2	0820102713	渡里町3935-1	350-6117	144-145
12		ケアホームスマイル	0810102269	住吉町148-8	212-8324	135
13		コテロ元吉田	0820102010	元吉田町(柵町1-5-20)	291-3474	128
14		樹もれびハウス	0820102424	成沢町831-16	303-8211	154
15		さくらの丘	0827200072	下入野町1923-3	304-4666	149
16		グループホーム すばる	0820102432	梅香2-1-60	302-7377	126
17		スマイルホーム 見和	0820101160	見和3-568-3	251-5882	148
18	さ	共同生活援助施設 千波ハピネス	0820102317	千波町2770-21	246-6660	138
19		グループホーム 千波寮	0820100352	千波町2817-5	090-9313-0438	139
20		グループホーム 「颯(SOO)」	0821600327	見和3-1455-1	243-8595	148
21		ソーシャルインクルーホーム 水戸酒門町	0820102655	酒門町1011-1	246-6023	132
22		ソーシャルインクルーホーム 水戸平須町	0820102705	平須町1322-1	350-6132	132
23		共同生活介護支援施設 タウンいずみ	0820101616	泉町2-4-21	302-6550	127
24	た	グループホーム たいよう	0820102762	見川3-699-1	070-2655-7029	137-138
25		たけのこホーム	0820101715	元石川町2523-2	248-7009	133
26		ケアホーム たじま	0820101673	田島町792-1	353-7411	155
27	な	グループホーム にじの家	0820102788	飯富町816	353-7003	154
28		はっぴいハウス かくらい	0820100220	加倉井町104	254-7814	152-153
29	は	はっぴいハウス かさはら	0820102192	笠原町1370-1	305-5851	140
30		はっぴいハウス城東	0820102747	城東3-2-56	233-2070	140
31		ふたばホーム	0820100162	平須町1225-3	244-5556	141-142

32	は	ぶろすばあ水戸	0820102796	堀町2065番館103号	284-1911	142
33		ふわふわ水戸三湯町	0820102754	三湯町162-4	291-5530	160
34	ま	水戸どんぐりの家	0820100303	田野町831-1	229-8860	143
35		グループホーム ミトノス	0820102697	姫子1丁目125-1	297-2848	147
36		障がい者グループホーム みな・いろ	0820102804	千波町2374-89	350-4187	139
37		グループホーム都	0820102812	堀町1120-30ユニバーヴィラ2号館115号	297-2640	161
38		みらい館	0820101558	大工町3-6-11	291-5141	128
39		や	ユーアイホーム	0820100386	吉沼町1768-1	239-5062
40	グループホーム やまと		0820100253	鯉淵町5065-89	259-5843	156

⑫ 計画相談（障害児・者）

34事業所

1	あ	あすなろ相談支援事業所	(特)0830101523 (児)0870100328	赤尾関町986-1	297-1401	171
2		相談支援センターアットホームパル	(特)0830102786 (児)0870100922	千波町1795-3	080-7626-1651	166
3		あゆみ園 相談支援事業所	(特)0830101432 (児)0870100229	酒門町4291-4	247-5931	165
4		ありすの杜 障害者相談支援事業所	(特)0830100178 (児)0870100633	下入野町1924-1	303-7110	168
5		自立生活センター・イロハ	(特)0830102695	赤塚1-1970-5KTMビル1B	252-8486	169
6		相談支援事業所 エナベルサポート	(特)0830102737	桜川2-1-437カゲ ミヅサ 3F-B	353-7815	164
7	か	水戸市精神障害者 地域生活支援センター かさはら	(特)0830100517	笠原町1370-1	305-5851	167
8		相談支援事業所 風の翼	(特)0830101796 (児)0870100435	双葉台2-1 A-8	253-3341	169
9		キッズクルーズ水戸	(特)0830102539 (児)0870100856	見川5-124-2	246-5317	168
		相談支援センターきらり	(特)0830102802	城南1-3-32	350-4343	164
10		相談支援センター グリーンカンパニー	(特)0830102729	河和田町4359-7	239-3630	170
		くれよん相談室	(特)0830102828	元吉田町1873-8	247-9040	165
11		株式会社 ケアファクトリー	(特)0830100103 (児)0870100211	見和1-298-7	257-6650	168
12		相談支援事業所 さくら	(特)0830101747 (児)0870100419	白梅3-2-307カ白梅502	291-3342	165
13	さ	サポートセンター しうん	(特)0830102281 (児)0870100674	内原1丁目969-21 garentworks UCHIHARA103W号	350-5300	171
14		特定計画相談事業所 スマイル	(特)0830101648 (児)0870100385	見和3-568-3	251-5882	168
15	た	指定特定計画相談事業所 タウンいずみ	(特)0830102026 (児)0870100526	泉町2-4-21	302-6550	163
16		相談支援センター つむぎ	(特)0830102752 (児)0870100880	千波町2431-1	303-8250	166
17		相談支援事業所 デイライトホーム	(特)0830100632	加倉井町104	254-7815	170
18		指定相談支援事業所 とともにサポート	(特)0830102117	河和田1-1645-3	291-4154	169
19	な	相談支援センター のいじいー	(特)0830102745	笠原町99-2	246-5307	167
20		相談支援事業所 なごみの家	(特)0830102687 (児)0870100872	青柳町字藤柄4713	353-6753	163
21	は	相談支援事業所花	(特)0870100898 (児)0830102760	千波町1994-173カホフ千波106	239-5756	166
		相談支援事業所 はびねす	(特)0830102810 (児)0870100930	根本1-68-6ラウンドフィールド霞B-202	291-8766	164
22		生活支援センター「風(FOO)」	(特)0830100210	渡里町2844-5	302-5385	167
23		相談支援事業所 フォレスト	(特)0830101929 (児)0870100492	東野町77-1テラスカサ東の風A-2	247-3306	166
24		計画相談支援事業所 ブルームサポート	(特)0830102547	梅香1-2-50	303-7119	163
25		特定相談支援事業所 フレンドハウス	(特)0830102372 (児)0870100716	城東2-9-1	225-5865	163
26		ま	水戸市障害者生活支援センター	(特)0830100558 (児)0870100252	赤塚1-1 ミオスビル2F	309-6630
27	水戸どんぐりの家 相談支援事業所		(特)0830101531	田野町831-1	229-8862	167
28	や	ユーアイサポート	(特)0830101945	吉沼町1429-12まるごとカ1内	222-1822	165
29		ゆりかごピア☆サポート	(特)0830101630 (児)0870100377	飯富町3467-1	229-7562	170
30		よつば 相談支援事業所河和田	(特)0830102778 (児)0870100914	河和田2-16-8	239-3359	170
31	ら	リアン	(特)0830102646	柵町1丁目3-12駅南第一ハイツ103号室	239-3303	164

注)事業所掲載名はわかりやすさを優先し、略称名となっています。正式名称は該当の各ページをご参照ください。

令和5年8月 発行



相談支援課

〈東部基幹相談支援センター〉

住所 水戸市中央1-4-1 水戸市役所1階  
(障害福祉課となり)

TEL 029-303-8981

FAX 029-303-8982

Email kikancenter@mito-syakyo.or.jp

〈西部基幹相談支援センター〉

住所 水戸市赤塚1-1  
(赤塚駅ビル「ミオス」2階)

TEL 029-309-6630

FAX 029-251-6630

Email nishi-kikan@mito-syakyo.or.jp

URL <https://www.mito-syakyo.or.jp/soudan/welfare/center>